



Municipio di S. Antonino

Via Municipio 10, 6592 S. Antonino

Tel. 091 850 20 90 cancelleria@santonino.ch

Fax 091 850 20 99 <http://www.santonino.ch>

Ccp 65-791-4

SEDUTA STRAORDINARIA DEL CONSIGLIO COMUNALE DEL 23 MARZO 2026

VERBALE DELLE DISCUSSIONI

Alla presenza di 19 Consiglieri Comunali (su 25) e dalla trattanda no. 5 presenti 20 Consiglieri Comunali (su 25), il Presidente Stornetta Lorenzo apre la seduta procedendo con l'appello nominale.

Elenco presenti: Bassi Carlo, Bassi Gian Alessio, Bellini Vincenzo, Benzoni Ivo, Caccia Marzio, Capitano Tiziana, Cattaneo Martino, Cattaneo Matteo, Cossa Sandra, Gianola Davide, Guerra Elena, Lo Russo Vincenzo, Malinverno Manuel, Milanovic Antonije, Minotti Giacomo, Rebozzi Jennifer, Roncelli Evaristo (dalla trattanda no. 5), Stornetta Lorenzo, Vitta Marino e Zufferey Ivan.

Hanno scusato l'assenza: Cozzatti Simone, Greppi Stefano, Turello Giaele e Waser Michele.

Non ha scusato l'assenza: Schwaller Donata.

Scrutatori: Benzoni Ivo e Bassi Carlo.

Il Municipio è presente con 4 Membri (dalla Trattanda no. 3 con 5): Zinniker Simona (Sindaco), Nembrini Vitta Valeria (Vicesindaco), Malinverno Alex, Chiesa Corrado e Pedrelli Mauro (dalla trattanda no. 3).

Non vi sono osservazioni sull'Ordine del giorno.

Stornetta Lorenzo: Breve introduzione del Presidente sul diritto alla democrazia. Rimarca come la dichiarazione universale dei diritti umani, così come la nostra Costituzione federale si basa su due principi fondamentali: uguali diritti per tutti e speciali privilegi per nessuno. Purtroppo, alcune nazioni si definiscono democratiche, ma questi principi non valgono per tutti, in special modo per quanto riguarda la politica estera.

Trattanda No. 1: Sottoscrizione della dichiarazione di fedeltà alla Costituzione e alle leggi e consegna delle credenziali al subentrante Milanovic Antonije (Lista Civica 6592)

=====

Nessuna votazione.

Nessuna risoluzione.

Il Consigliere comunale subentrante Milanovic Antonije ha sottoscritto la dichiarazione di fedeltà alla Costituzione e alle leggi e gli sono state consegnate le relative credenziali.

Trattanda No. 4: MM No. 2/2026 – Approvazione richiesta di un credito di fr. 1'900'000.00 per gli interventi di risanamento del Cavalcavia Caveria/Gorelle S. Antonino

=====

Lettura dei Rapporti delle Commissioni Edilizia e Gestione.

Malinverno Alex: Risponde alle osservazioni delle Commissioni Edilizia e Gestione. Per la questione della ciclopista, fino a pochi mesi fa non si sapeva ancora con sicurezza se il Cavalcavia rimanesse anche dopo il progetto A2-A13. Ora il progetto ne prevede il mantenimento anche se dovesse essere realizzato nei prossimi anni e non nell'orizzonte temporale che si prospetta attualmente. Per poter realizzare la corsia ciclopedonale si dovrebbe allargare il ponte e creare una ciclopista sospesa laterale, in quanto il calibro attuale della costruzione non permetterebbe di utilizzare il marciapiede o di stringere la carreggiata. Questo intervento porterebbe a uno sbilanciamento del ponte e di conseguenza sarebbero necessari interventi molto costosi: si parla di centinaia di migliaia di franchi, perché bisogna rifare il Cavalcavia. Inoltre, i lavori per questa ciclopista dovrebbero già partire sulla rampa Sud, che si trova in zona SAC. Tutti sappiamo quanto sia complesso poi dover recuperare anche solo 1 metro di questa superficie protetta, per progetti di questo tipo. A livello pianificatorio non è previsto come percorso ciclabile, lo è invece quello che attraversa dal Comune il sottopasso pedonale della Perla per raggiungere il Piano. Di conseguenza non sarebbe assolutamente finanziabile né attraverso il Programma d'Agglomerato del Bellinzonese né da parte del Cantone. Pertanto, se volessimo organizzare un progetto di questo tipo sarebbe interamente a carico del Comune. Per questi motivi e anche pensando allo sviluppo che ci sarà poi se tutto va bene e se i ricorsi dovessero essere respinti con il sottopasso La Perla, per il momento il Municipio non ha ritenuto necessario approfondire ulteriormente questa variante di ciclopista sul Cavalcavia. In merito all'illuminazione se ne terrà conto e si vedrà di integrarla grazie anche agli aiuti AMB nell'ambito della Convenzione con il Comune, che ci permetta anche di recuperare determinati fondi e di sviluppare un progetto possibilmente in concomitanza della ristrutturazione del Cavalcavia. La richiesta dei contributi di migliona non è possibile, in quanto non dà valore aggiunto, ma è solo manutenzione. È stata chiesta conferma in merito anche al Tribunale di espropriazione del Cantone Ticino. Infine, per l'ultimo aspetto relativo alle fasi di cantiere, il Municipio ne discuterà con il progettista. Si presterà particolare attenzione a gestire bene le fasi di cantiere, in quanto ben coscienti della delicatezza di questo manufatto e della sua importanza per la zona industriale.

Vitta Marino: A titolo informativo riporta alcune considerazioni storiche sul Cavalcavia. Il progetto allestito con la collaborazione delle strade nazionali è stato approvato con voto unanime dai 24 Consiglieri comunali presenti alla seduta del 16 luglio 1976. A febbraio 1984 è stato votato all'unanimità il consuntivo del Cavalcavia che presentava un costo lordo totale di fr. 4'424'445.45. Contributo del Cantone di fr. 1'000'000.00. Contributo Strade Nazionali fr. 1'000'000.00. Contributo supplementare Strade Nazionali (per pavimentazione) fr. 150'000.00. Costo strada "Caveria" fr. 224'000.00. Contributi privati volontari 535'814.00. Contributi di migliona legali fr. 1'082'695.00. Onere a carico del Comune fr. 431'936.45.

Stornetta Lorenzo: Ringrazia. Forse non tutti erano al corrente di queste informazioni. La costruzione del Cavalcavia è stato uno slancio all'economia locale per la zona industriale nel nostro Comune, prima vi erano solo due industrie: La Macobel e la Migros.

Lo Russo Vincenzo: Il Cavalcavia è costato circa 4'000'000.00 oggi secondo ChatGPT sarebbe costato 9 o 10 milioni di franchi, "quindi altri tempi".

Zufferey Ivan: Chiede se è stata approfondita la costruzione di una corsia laterale per dei mezzi leggeri e così si potevano anche chiedere contributi di migliona.

Malinverno Alex: Risponde che si è approfondito con il progettista e che servono importanti interventi strutturali molto costosi, in quanto la struttura da costruire va a modificare la portanza. I calcoli tecnici dicono che bisogna investire abbastanza pesantemente per poter rinforzare la struttura. Si è parlato di diverse centinaia di migliaia di franchi. Una cifra precisa non c'è, ma sicuramente saremo attorno almeno a mezzo milione per un intervento di questo genere.

Trattanda No. 5: MM No. 3/2026 – Approvazione nuovo Regolamento in materia di servizi scolastici

=====

Il Signor Roncelli Evaristo raggiunge il consesso. Consiglieri comunali ora presenti: 20.

Lettura dei Rapporti delle Commissioni Petizioni e Gestione.

Nessuna discussione.

Si è quindi passati all'approvazione del dispositivo di risoluzione con il seguente esito:

1. È approvato il nuovo regolamento comunale in materia di servizi scolastici.

Votanti: 20 con 20 voti favorevoli 0 voti contrari 0 astenuti

2. È abrogato il precedente regolamento comunale in materia di servizi scolastici dell'11.06.2007.

Votanti: 20 con 20 voti favorevoli 0 voti contrari 0 astenuti

3. Il nuovo Regolamento entra in vigore il 01.09.2026, previa ratifica da parte della Sezione degli Enti Locali.

Votanti: 20 con 20 voti favorevoli 0 voti contrari 0 astenuti

In votazione finale, il Consiglio Comunale, **con 20 voti favorevoli, 0 voti contrari e 0 astenuti**, su 20 Consiglieri Comunali presenti, ha approvato la richiesta nuovo Regolamento in materia di servizi scolastici.

Si dà quindi lettura del verbale delle risoluzioni che viene approvato **all'unanimità** (presenti 20 Consiglieri).

Trattanda No. 6: Mozioni e Interpellanze

=====

Milanovic Antonije: Legge l'Interpellanza firmata anche dal Consigliere comunale Cozzatti Simone (Lista Civica 6592) "Cambio colore dei sacchi RSU, quale il vero motivo?" (Allegato A)

Zinniker Simona: Raccoglieremo le informazioni e daremo risposta.

Milanovic Antonije: Legge l'Interpellanza firmata anche dal Consigliere comunale Cozzatti Simone (Lista Civica 6592) "Piano finanziario 2024-2029: a quando il suo aggiornamento?" (Allegato B).

Zinniker Simona: Il Municipio darà risposta.

Milanovic Antonije: Legge l'Interpellanza consegnata il 23.02.2026 dal Consigliere comunale Cozzatti Simone (Lista Civica 6592) "Nuova Scuola dell'Infanzia; a che punto siamo?" (Allegato C).

Nembrini Vitta Valeria: Legge la risposta del Municipio del 23.03.2026 all'Interpellanza "Nuova Scuola dell'Infanzia; a che punto siamo?" (Allegato D).

Malinverno Alex: Legge le risposte del Municipio alle Interpellanze consegnate durante la seduta ordinaria del Consiglio comunale del 22.12.2025 "Rumori causati dall'autostrada A2 e strada A13 (Rettifilo)" firmata dal Consigliere Zufferey Ivan (PLR) (Allegato E) e "Collegamento A2-A13" firmata dai rappresentanti del Gruppo PLR (Allegato F).

Chiesa Corrado: Legge la risposta del Municipio all'Interpellanza consegnata durante la seduta ordinaria del Consiglio comunale del 22.12.2025 "Lavori in Via Cima Paese" firmata dal Consigliere Bassi Carlo (Il Centro) (Allegato G).

Bassi Carlo: Chiede dei chiarimenti, ovvero cosa si intende per "...intervento atteso da molti anni... con un miglioramento sia sotto il profilo della sicurezza, sia dal punto di vista estetico". Non è soddisfatto della risposta se pensa all'entrata di Via Cima Paese con il quadro elettrico. Poi ancora alla fine "...sono state adottate sulla base di criteri tecnici, funzionali, di sicurezza...". Passando da Via Vignaccia, dove abita, è stato fatto un bel lavoro davanti alla casa dei Ciocco. C'è il quadro dell'azienda inglobato nel muretto, il palo della luce e l'idrante sono stati inglobati nel muro. Anche in questa circostanza c'era la possibilità, parlando con chi abita lì, ma questo non è stato alquanto fatto ed è una cosa oscena da vedere.

Chiesa Corrado: Per quanto riguarda il miglioramento sotto il profilo della sicurezza è stata eliminata la linea aerea della corrente. A livello estetico questo può essere oggettivo o soggettivo. Lo studio è stato fatto interamente dal nostro Ufficio Tecnico. Per la questione della sicurezza non è ingegnere del traffico e non vuole entrare in materia. Se è stato fatto così è perché rispetta le norme vigenti, poi si può disquisire su quello che concerne il quadro elettrico, lì di muri non ce ne sono. Per posizionarlo in un terreno privato bisogna chiedere l'autorizzazione.

Bassi Carlo: A quanto pare si è fatto avanti anche il proprietario.

Chiesa Corrado: Non conosce la risposta.

Bassi Carlo: Risposta poco coerente con quanto esposto.

Bassi Gian Alessio: Chiede cosa si è fatto, dopo la sensibilizzazione della Confederazione e del Cantone per l'estinzione della palma invasiva. Il Cantone ha dato delle direttive in merito. La palma ticinese è una pianta infestante e ci sono dei Comuni, come ad esempio Arbedo-Castione che dà degli incentivi per cercare di limitare/contrastare il problema: paga il taglio, lo smaltimento lo paga il proprietario. C'è un'Interpellanza inerente alla problematica di un Consigliere comunale della Città di Bellinzona. Ci sono diversi punti anche nel nostro Comune dove queste palme hanno preso un po' il sopravvento (es. Capriolo in zona SAC). Consigliava di controllare i giardini e di sensibilizzare un po' i proprietari, così da limitare il problema.

Zinniker Simona: A livello Cantonale e della Confederazione ci sono delle precise direttive che impongono ai proprietari delle palme invasive la manutenzione e l'eliminazione dei semi, così che non vadano a invadere con facilità altri terreni, territori. Si informerà in merito i proprietari di palme tramite il Dialogo con informazioni.

Bassi Carlo: Chiede a titolo informativo come funziona l'attribuzione del Premio e riconoscimento al Merito. Chi decide e chi è in Commissione.

Nembrini Vitta Valeria: Il Premio al merito passa al vaglio della Commissione Biblioteca e Cultura, composta da 5 membri che ricevono delle segnalazioni. Il Municipio ha più volte sollecitato l'inoltro di candidature entro il 31.01.2026. Poi la commissione si riunisce, discute sulle istanze ricevute ed esprime un preavviso al Municipio, che può considerarlo, ma può anche decidere diversamente, non è vincolante. Quest'anno, rispetto ad altri anni, vi erano più candidature.

Bassi Carlo: Chiede se si può avere un rapporto della decisione con chi ha deciso.

Nembrini Vitta Valeria: Chiede se intende la risoluzione municipale. Il verbale non può essere divulgato.

Bassi Carlo: Trova strano che un Membro della Commissione è la madre della premiata.

Nembrini Vitta Valeria: Lei non ha preso parte alla discussione.

Bassi Carlo: Però la sua migliore amica c'era.

Nembrini Vitta Valeria: Siamo un Comune piccolo e nella commissione ci si conosce tutti. La decisione può piacere o meno. Quest'anno sono entrate varie candidature. Altri anni meno e non c'erano discussioni. Alla fine, si è scelta una premiata, tutto rientra nelle regole del gioco senza meccanismi strani.

Roncelli Evaristo: Chiede informazioni sulla sicurezza dei bus nel sottopassaggio, anche in considerazione del recente fatto di cronaca tragica nel Cantone Friburgo. Chiede se il Municipio, visto il transito degli autopostali nel sottopasso di Via della Posta, si fosse interrogato se non fosse necessaria una rivalutazione del percorso del transito, perché personalmente ha timore e dubbi per le persone che quotidianamente lo utilizzano.

Malinverno Alex: Tema noto. Il progetto che da diversi anni si vuole realizzare con forza prevede di togliere il marciapiede e realizzare un passaggio ciclopedonale parallelo all'attuale sottopasso, però purtroppo a causa dei ricorsi di alcuni cittadini zelanti, tutto è bloccato. Questo risolverebbe la problematica. Cambiare il percorso del trasporto pubblico è particolarmente complesso, perché si devono garantire delle coincidenze e anche solo un minimo spostamento del percorso può comportare ritardi sul percorso. Questo rischierebbe di rompere la catena di trasporto. Oltretutto ci sono delle fermate in Via Stazione che non verrebbero più servite, perciò questo risulta molto difficile. Speriamo di poter realizzare il progetto al più presto possibile. Il Municipio ha chiesto anche alla Commissione regionale dei trasporti del Bellinzonese, al Cantone e al Dipartimento del Territorio di sollecitare il segretariato DATEC per cercare di evadere il più velocemente possibile questi ricorsi pendenti. Il DATEC ha risposto che al più tardi nel corso di quest'anno la procedura sarà avviata. Speriamo di poter arrivare in tempi brevi a poter mettere in opera il cantiere. È già tutto pronto i progetti ci sono, la suddivisione dei compiti tra Cantone, USTRA e Comune è chiara.

Lo Russo Vincenzo: Chiede lumi sull'attivazione dei filtri PFAS. Se siamo arrivati a buon punto.

Chiesa Corrado: Attualmente stiamo facendo gli ultimi test su quanto riguarda le condotte. I filtri sono già pieni d'acqua senza il carbone. Stanno testando se le condotte perdono o no. All'inizio di aprile verranno fatti tutti i test sui programmi informatici e il 14 verrà messo all'interno il carbone. I filtri verranno messi in funzione dal momento che viene messo dentro il carbone.

Lo Russo Vincenzo: Chiede se poi verrà fatto un comunicato.

Chiesa Corrado: Poi verranno fatte tutte le analisi ed emesso il comunicato.

Stornetta Lorenzo: Al prossimo Consiglio comunale ci troveremo le brocche d'acqua al posto delle bottiglie.

Bassi Carlo: Chiede lumi sulle tempistiche dei pannelli fonoassorbente non ancora posati.

Nembrini Vitta Valeria: Non sono stati ancora posati, in quanto abbiamo avuto dei ritardi nella fornitura, ma lo saranno nella settimana di Pasqua, durante le vacanze scolastiche.

Bassi Gian Alessio: Segnala di persone in contromano nel cantiere del sottopasso, dopo le ore 18.00, quando non c'è più l'addetto alla sicurezza.

Malinverno Alex: Si chiederà alla Polizia comunale di Bellinzona.

Stornetta Lorenzo: Speriamo che i lavori vengano ultimati il più presto possibile.

Malinverno Alex: In teoria dovrebbero essere ultimati entro il 2 aprile.

Viene data lettura del verbale complessivo delle risoluzioni, il quale viene approvato con il seguente risultato:

Votanti: 20 con 20 voti favorevoli 0 voti contrari 0 astenuti

Terminate le discussioni, il Presidente Stornetta Lorenzo, chiude la seduta ricordando che il 28 aprile 2026 ricorrerà la Commemorazione del 50° anniversario del tragico incidente del bus scolastico al passaggio a livello delle FFS, che ha causato la morte di diverse persone e che ha dato lo spunto per la costruzione dell'attuale sottopassaggio della stazione. Ringrazia la dimissionaria Capitanio Tiziana. La seduta si è conclusa con gli Auguri di Buona Pasqua.

PER IL CONSIGLIO COMUNALE

IL PRESIDENTE:
Stornetta Lorenzo

IL SEGRETARIO:
Vassalli Davide

Benzoni Ivo

GLI SCRUTATORI:

Bassi Carlo

Municipio di S. Antonino
Via Municipio 10
6592 S. Antonino

S. Antonino, 23 marzo 2026

Interpellanza “cambio colore dei sacchi RSU, quale il vero motivo?”

Lodevole Sindaca, Lodevoli Municipali,

con la presente, avvalendoci delle facoltà concesse dalla LOC (art. 66), interpelliamo il Municipio sul seguente tema:

come appreso tramite il Dialogo del mese di ottobre e successivamente sull'albo comunale in data 01.01.2026, il Municipio ha deciso di modificare il colore dei sacchi RSU, passando dall'attuale colore verde al colore rosso. Tale decisione appare in contrasto con quanto stabilito dal Consiglio Comunale nel 2019, il quale aveva deliberato di non procedere a un cambiamento del colore dei sacchi. Non riteniamo corretto che siano i singoli cittadini a doverne sostenere le conseguenze, qualora in passato il Municipio abbia commesso errori nella gestione e nella distribuzione dei sacchi (mediante distribuzioni gratuite), senza che vi sia stata un'assunzione di responsabilità istituzionale.

Alla luce di quanto sopra, interpelliamo il Municipio sui seguenti punti:

- **È stata presa in considerazione la possibilità di uno scambio alla pari tra sacchi verdi e sacchi rossi?**
- **Qual è il costo complessivo per il Comune derivante esclusivamente dal cambio di colore dei sacchi?**
- **Qual è il costo per la produzione dei sacchi?**
- **Qual è la quantità stimata di sacchi verdi inutilizzati che verranno di conseguenza eliminati?**
- **Per quale motivo non è sottoposta a una votazione del Consiglio Comunale, nonostante una precedente decisione in materia?**

Pag. 1 di 3



l'impronta del tuo comune

- **Considerato che la giustificazione principale sembra essere il rientro del deficit, per quale ragione devono essere i cittadini a sopportare gli effetti economici di errori gestionali passati del Municipio? Quali calcoli oggettivi sono stati fatti?**
- **Un'ulteriore giustificazione sembra essere l'uniformità del colore dei sacchi con quelli dei Comuni limitrofi (verde). Quanti sacchi provenienti da Comuni confinanti sono stati effettivamente riscontrati nei container del Comune di Sant'Antonino, e su quali dati o rilevazioni si fonda tale affermazione? Chiediamo un conteggio mensile e annuale degli ultimi 5 anni.**
- **Esiste un registro delle sanzioni? Quante persone sono state sanzionate per aver gettato il sacco di un altro comune nel nostro? Se sì, quale sanzione? Presentare il dato anno per anno, degli ultimi 5 anni.**
- **I cittadini che dispongono di importanti scorte di rotoli di sacchi verdi, e che verosimilmente ne avranno ancora dopo giugno 2026, sono destinati a subirne una perdita economica? È stato fatto un sondaggio con la popolazione? Se sì, quante persone hanno risposto? Come sono state scelte le persone? Se no, giustificare il no.**
- **È prevista una sanzione nel caso in cui, dopo il 30.06.2026, un cittadino utilizzi un sacco verde regolarmente acquistato/regolarmente donato dal comune durante gli anni passati? Intensificherete i controlli? Se sì, quali costi in più ci saranno? Come verrà gestito il carico supplementare di lavoro?**
- **In quale arco temporale il Municipio prevede di rientrare dal pesante deficit attuale grazie a questa modifica del colore dei sacchi? Quale coefficiente di calcolo è stato utilizzato? È disponibile un'analisi economico finanziaria dettagliata? Qual è il break even point?**
- **Il Municipio ha calcolato l'impatto ambientale sullo smaltimento dei sacchi verdi? Se sì, quale formula ha utilizzato? Se no, giustificare il motivo.**
- **Il Municipio, come giustifica tale decisione anche in base al label "Città dell'energia" dove una delle fonti cita: "Uno sguardo attento è stato inoltre rivolto anche al territorio ampliando l'offerta per la raccolta separata e diversificata dei rifiuti."?**
- **Il buttare letteralmente nella spazzatura un "determinato" numero di sacchi verdi come collima con l'obiettivo sopra? Come intende il Municipio sopperire a questa lacuna? Esiste un rapporto costo-beneficio? Se sì, quali sono gli impatti? Se no, giustificare la non esistenza di un rapporto.**

Pag. 2 di 3

- **Il Municipio è disposto ad accettare la suddetta proposta: “accettare l’uso dei sacchi verdi fino ad esaurimento scorte” e senza applicare sanzioni ai cittadini onesti che durante gli anni si sono impegnati ad utilizzare tutti i canali ufficiali per lo smaltimento. Se no, viene chiesta una giustificazione oggettiva di tale presa di posizione, con riferimenti economico-finanziari, previsione di ricavi e costi ambientali.**

Ringraziandovi per la collaborazione e l'attenzione che porterete alla presente interpellanza, cogliamo l'occasione per porgervi i nostri migliori saluti.

I rappresentanti della *Lista Civica 6592*

Simone Cozzatti



Antonije Milanovic



Archivio documentale



Pag. 3 di 3

Municipio di S. Antonino
Via Municipio 10
6592 S. Antonino

S. Antonino, 23 marzo 2026

Interpellanza “Piano finanziario 2024-2029: a quando il suo aggiornamento?”

Lodevole Sindaca, Lodevoli Municipali,

con la presente, avvalendoci delle facoltà concesse dalla LOC (art. 66), interpelliamo il Municipio sul seguente tema:

nella seduta del Consiglio comunale del 9 dicembre 2024, attraverso il messaggio municipale n. 07/2024, è stato presentato e discusso il piano finanziario per il periodo 2024-2029.

In quell'occasione, la sindaca Zinniker aveva dichiarato, come risulta da verbale, che "i calcoli odierni permettono il mantenimento del moltiplicatore al 70%, seppur in modo risicato". L'allora collega di lista Samuele Cozzatti aveva espresso dubbi sull'effettiva possibilità di tale mantenimento.

Dalla tabella n. 5 del piano finanziario emerge chiaramente che entrambi i moltiplicatori d'imposta, persone fisiche e persone giuridiche, erano previsti come stabili al 70% fino al 2029. D'altronde, lo stesso messaggio municipale affermava che "lo scenario indicato offre una stabilità con la riconferma dei moltiplicatori al 70% sia per le Persone Fisiche che per le Persone Giuridiche". Inoltre, l'atto dell'esecutivo recitava che "specificatamente per la Nuova Scuola dell'Infanzia si fa notare che l'investimento graverà quindi subito dopo la fine del periodo temporale di questo Piano Finanziario e comporterà un aumento dei costi di ca. fr. 656'000.00 all'anno fra ammortamenti e interessi. Confermata l'evoluzione del gettito, il costo di questa opera andrà ad incidere sul moltiplicatore per circa il 6%".

A poco più di un anno dalla redazione e presentazione del piano finanziario, e senza che per la prevista struttura scolastica sia stato ancora battuto un chiodo per la sua effettiva edificazione, ad esclusione della sua progettazione, entrambi i moltiplicatori hanno già dovuto far fronte a degli importanti aumenti per l'anno 2026:

Pag. 1 di 3

- da 70% a 78% (+8% rispetto alle previsioni) per quanto riguarda le persone fisiche;
- addirittura, da 70% a 83% (+13% rispetto alle previsioni) per quanto concerne quelle giuridiche.

Pianificare degli investimenti è già di per sé un compito difficoltoso, a maggior ragione se tra questi vi è, con tutta probabilità, l'investimento più importante della storia del Comune di Sant'Antonino e se il legislativo è chiamato a prendere delle decisioni sulla base di stime che, ad oggi, si sono rivelate totalmente errate.

Aumentare i punti di moltiplicatore non è un esercizio senza conseguenze. Significa chiedere ulteriori sacrifici finanziari a cittadini e aziende per errori che non hanno commesso. L'esecutivo deve assumersi pienamente questa responsabilità.

Per questo motivo, malgrado quanto affermato nel messaggio municipale n. 14/2025 relativo al preventivo 2026, interpelliamo il Municipio sui seguenti punti:

- **l'esecutivo ritiene sia necessario procedere alla presentazione di un aggiornamento del piano finanziario, alla luce dell'avvenuto aumento dei moltiplicatori e dell'incremento dei costi preventivati per la scuola dell'infanzia, i quali rendono di fatto il documento attuale chiaramente superato dagli eventi?**

Nel corso degli anni ci si è confrontati con delle previsioni poi rivelatesi inattendibili.

- **Come giustifica, il Municipio, il ripetersi di stime poco credibili?**
- **Il piano finanziario è redatto internamente o affidato ad un consulente esterno?**
- **Qualora fosse elaborato internamente, l'esecutivo ritiene opportuno di valutare, in futuro, la sua esternalizzazione al fine di aumentarne precisione e credibilità?**

La legge non vieta di considerare più scenari nell'elaborazione di questo strumento, anche per poter presentare al legislativo, in modo trasparente e coerente, le possibili evoluzioni in funzione di un determinato fattore.

- **Come giudica il Municipio la possibilità di presentare il documento oggetto della presente interpellanza sotto forma di più varianti dello stesso piano finanziario?**



Il piano finanziario del nostro comune risulta molto tecnico e difficilmente comprensibile per dei non addetti ai lavori.

- **L'esecutivo è disposto a valutare una presentazione diversa del documento sottoposto al Consiglio comunale, ad esempio integrando grafici specifici che facilitano la comprensione ai lettori come fatto, tra gli altri, dai comuni di Cadenazzo o Novazzano?**

Ringraziandovi per la collaborazione e l'attenzione che porterete alla presente interpellanza, cogliamo l'occasione per porgervi i nostri migliori saluti.

I rappresentanti della *Lista Civica 6592*

Simone Cozzatti



Antonije Milanovic



Allegati:

- Piano finanziario 2025-2028 Comune di Cadenazzo
- Piano finanziario 2025-2028 Comune di Novazzano

Archivio documentale



Pag. 3 di 3



l'impronta del tuo comune



Tel. +41 91 913 32 00
www.bdo.ch

BDO SA
Via Vedeggio 3
6814 Lamone

Lodevole
Municipio del Comune
di Cadenazzo
6593 Cadenazzo

Comune di Cadenazzo Piano finanziario 2025-2028

16 maggio 2025
PGA/SSC

Indice	Pagina
1 Premessa	3
2 Obiettivo del mandato e perimetro di analisi	3
3 Metodologia e descrizione del mandato	3
4 Situazione di partenza e dati di riferimento	4
5 Ipotesi di lavoro	4
5.1 Dati di riferimento generali	4
5.2 Dati fiscali	5
5.2.1 Gettito d'imposta delle persone fisiche	5
5.2.2 Gettito d'imposta delle persone giuridiche	5
5.2.3 Imposta immobiliare e personale	6
5.2.4 Gettito d'imposta alla fonte	6
5.2.5 Contributo di livellamento	6
5.2.6 Sopravvenienze d'imposta	6
5.3 Altre voci del conto economico	6
5.3.1 Spese per il personale	6
5.3.2 Spese per beni e servizi	6
5.3.3 Versamenti a / Prelevamenti da fondi e finanziamenti speciali	6
5.3.4 Spese di trasferimento	7
5.3.5 Tasse e retribuzioni	7
5.3.6 Ricavi diversi	7
5.3.7 Ricavi finanziari	7
5.3.8 Ricavi da trasferimento	7
5.3.9 Addebiti / Accrediti interni	7
5.4 Investimenti e ammortamenti amministrativi	7
5.4.1 Investimenti	7
5.4.2 Ammortamenti	8
6 Risultati del Piano	9
6.1 In generale	9
6.2 Scheda di sintesi dei risultati	9
6.3 Evoluzione di alcuni valori di riferimento	10
6.3.1 Spese, ricavi e risultato d'esercizio	10
6.3.2 Autofinanziamento	11
6.3.3 Debito pubblico totale e pro capite	12
6.3.4 Capitale proprio	13
6.3.5 Moltiplicatore aritmetico e politico	14
7 Conclusioni	15
8 Allegati	17

1 Premessa

Come da mandato conferitoci, abbiamo elaborato il Piano finanziario del Comune di Cadenazzo per il periodo 2025-2028.

Attualmente si sono susseguiti diversi episodi e situazioni che hanno reso incerto il periodo economico previsionale. Se da un lato l'emergenza pandemica legata al Covid-19 sembra ormai in buona parte superata (almeno dal profilo d'impatto economico-finanziario), restano ancora alcune incognite legate al conflitto in Ucraina e Medio Oriente, alla politica di protezionismo economico innescata da alcuni Paesi oltre alla spirale inflazionistica che ha caratterizzato in particolare gli ultimi due anni. Da quasi un anno siamo confrontati con un certo rallentamento del rincaro e con un'evoluzione dei tassi d'interesse più favorevole rispetto al previsto, che avranno effetti non trascurabili sulla crescita economica e, di riflesso, sulle nostre previsioni. L'entità di questi effetti è difficilmente quantificabile con precisione ed è verosimile che non tutti i settori economici saranno toccati allo stesso modo da questa situazione. Per questi motivi, i dati contenuti nel presente documento andranno trattati con la necessaria prudenza e verificati periodicamente con l'effettiva evoluzione delle finanze del Comune.

Il Comune di Cadenazzo ha programmato per i prossimi anni una serie di importanti opere d'investimento. Tra le principali in termini d'impegno finanziario figurano le opere di sistemazione viaria, opere di potenziamento della rete acqua potabile e progetti tra cui quello relativo al comparto scuole. Inoltre troviamo opere di canalizzazione relative alla depurazione delle acque. In alcuni casi sono previsti sussidi agli investimenti o l'utilizzo di contributi di costruzione canalizzazione. Le proiezioni finanziarie permetteranno quindi di valutare in quale misura tali opere incideranno sui risultati.

2 Obiettivo del mandato e perimetro di analisi

L'obiettivo del Piano finanziario è di determinare, sulla base di ipotesi di lavoro fissate a priori, l'evoluzione tendenziale dei risultati economici e patrimoniali del Comune. A questo proposito, il Piano finanziario tiene conto dell'evoluzione del conto economico, del conto degli investimenti e delle diverse voci del bilancio patrimoniale.

Il Piano finanziario si concentra sugli aspetti a carattere economico-finanziario. Non vengono invece valutati gli aspetti altrettanto importanti, come quelli a carattere organizzativo o tecnico legati alla disponibilità di risorse interne sufficienti a seguire la realizzazione dei diversi progetti.

3 Metodologia e descrizione del mandato

Dal punto di vista metodologico la pianificazione finanziaria persegue i seguenti obiettivi:

- ▶ elaborare una visione d'insieme a media scadenza, che permetta di intuire possibili difficoltà causate dallo sviluppo tendenziale;
- ▶ elaborare una visione globale sullo sviluppo delle finanze, per meglio comprendere le relazioni esistenti fra investimenti e conto economico;
- ▶ fissare le priorità d'intervento del Comune, per facilitare la ricerca del migliore compromesso tra esigenze politiche e finanziarie.

Tra i principali aspetti che verranno valutati possiamo elencare:

- ▶ esame e considerazioni della situazione demografica, economica e fiscale del Comune;
- ▶ esame, dove pertinente, dell'evoluzione delle finanze degli ultimi anni nella parte della gestione corrente ordinaria e di quella degli investimenti;
- ▶ esame e stima delle probabili entrate fiscali durante il periodo 2025-2028, tenuto conto di eventuali modifiche a livello di Legge tributaria ticinese;

- ▶ valutazione delle probabili altre entrate e di tutte le uscite, incluse quelle dipendenti da altri elementi (ad esempio oneri che dipendono dal gettito fiscale cantonale), compresi gli oneri finanziari sulla base della situazione patrimoniale al 1° gennaio 2025;
- ▶ programmazione, con l'autorità politica, delle nuove opere per investimenti da realizzare, della loro suddivisione sul periodo 2025-2028 e delle loro priorità;
- ▶ calcolo degli interessi passivi e degli ammortamenti derivanti dalle nuove opere.

Per quanto riguarda il progetto "Ticino 2020", vista l'incertezza attuale dello stesso, non è stato tenuto conto degli eventuali effetti nell'allestimento del presente piano finanziario come anche suggerito dalla Sezione degli Enti locali (SEL).

L'analisi di questi fattori permetterà di determinare i risultati d'esercizio (avanzi e disavanzi) dei singoli anni relativi al periodo di previsione del piano, così come di tracciare l'evoluzione del debito pubblico in termini assoluti e pro capite. I principi alla base dei calcoli e la presentazione del Piano sono conformi a quanto prevede il Modello contabile armonizzato 2 (MCA 2).

4 Situazione di partenza e dati di riferimento

Il Piano finanziario è stato allestito per il periodo 2025-2028. Esso si basa sui dati dell'ultimo conto consuntivo (2024), approvato dal Municipio, e sui dati di preventivo 2025.

Il consuntivo è stato ripreso nel piano così come presentato, mentre i dati 2025 presentano alcuni aggiornamenti rispetto a quelli di Preventivo. Esse riguardano in particolare l'adeguamento del gettito d'imposta e delle sopravvenienze, il ricalcolo degli ammortamenti e dei costi d'interesse passivo sui prestiti a medio-lungo termine in base ai bisogni di liquidità e la loro imputazione ai servizi auto-finanziati. Tutto sommato, il risultato atteso per l'esercizio in corso non si discosta da quello di Preventivo 2025.

Ricordiamo che i dati di partenza e in particolare i dati di Preventivo hanno un'incidenza determinante sulle proiezioni finanziarie e sui risultati finali del Piano.

5 Ipotesi di lavoro

Il presente piano finanziario si basa sulle seguenti ipotesi di lavoro:

5.1 Dati di riferimento generali

Moltiplicatore politico	2025-2028: 88%
	Le proiezioni finanziarie si basano su un moltiplicatore fisso del 88% per tutta la durata del piano. Non è prevista l'adozione di un moltiplicatore differenziato tra PF e PG.
Tasso d'inflazione	2025: Dati di preventivo 2026-2027 1.10% 2028: 1.20%
Tasso d'interesse sui nuovi prestiti	2025-2026: 1.30% 2027: 1.50% 2028: 1.60%

I tassi suggeriti dall'Autorità cantonale per l'elaborazione dei piani finanziari, pubblicati a luglio 2024, non rispecchiano più la realtà attuale. Da qualche

tempo, gli interessi sui prestiti stanno conoscendo una tendenziale diminuzione e non si possono escludere ulteriori interventi al ribasso da parte della Banca Nazionale.

Perciò, abbiamo rivisto leggermente le condizioni per tener conto della situazione contingente e condizioni che gli istituti finanziari potrebbero accordare a medio e lungo termine, tenuto conto di un moderato margine di prudenza.

L'attuale situazione rende comunque difficile effettuare delle previsioni. È possibile che nei prossimi anni vi sarà uno scostamento rispetto ai tassi ipotizzati nel presente piano.

Indice di forza finanziaria 2025/2026	85.05	Comune medio / zona superiore
Coefficiente di distribuzione cantonale	53%	
Popolazione		

La popolazione ha conosciuto negli ultimi anni una moderata crescita. Questo sviluppo viene confermato su tutto l'arco del Piano, con una crescita complessiva della popolazione nell'arco del presente piano dello 0.80%, che consente di oltrepassare i 3130 abitanti nel 2028.

5.2 Dati fiscali

5.2.1 Gettito d'imposta delle persone fisiche

Il gettito calcolato nella Tabella 6 parte dagli ultimi gettiti accertati (2019, 2020 e 2021), dai dati provvisori riguardanti il 2023 e tiene conto dei movimenti di contribuenti avvenuti negli ultimi anni, così come dei possibili effetti derivanti dalla situazione economica attuale. Il dato 2025 è stato allineato alle previsioni indicate nel preventivo, che tiene conto da una parte della riduzione lineare delle aliquote del 1.667%, contenuta nella riforma fiscale votata dal popolo in giugno 2024 ma dall'altra il Municipio prevede un aumento legato a nuovi contribuenti che compensa questa riduzione portando comunque ad una crescita del gettito complessiva rispetto al 2024.

Negli anni successivi si prevede una crescita compresa tra 1% e 1.25% annuo. I valori adottati sono leggermente aggiustati al ribasso rispetto a quanto suggerito a livello cantonale vista l'incertezza economica attuale.

5.2.2 Gettito d'imposta delle persone giuridiche

La valutazione si fonda sui dati accertati e sulle informazioni più recenti oggi a disposizione.

Nell'anno 2025, il gettito tiene conto parzialmente degli effetti della riforma fiscale sulle aliquote d'imposta delle persone giuridiche. Essa prevede in particolare una correzione dall'8.0% al 5.5%; inoltre sono state inseriti alcuni adeguamenti puntuali in base alle informazioni a disposizione. Complessivamente ne consegue la flessione evidenziata nella Tabella 6.

Dal 2026 è previsto un aumento annuale dell'1% sulle persone giuridiche.

Le proiezioni non considerano l'opzione di introdurre un moltiplicatore differenziato tra persone fisiche e giuridiche.

5.2.3 Imposta immobiliare e personale

L'imposta 2025 segue i dati di preventivo. Dal 2026 vi è un incremento di circa 2% annuo.

5.2.4 Gettito d'imposta alla fonte

Il ricavo previsto d'imposta alla fonte 2025 riprende dati di preventivo, mentre nel 2026 è prevista una crescita di circa il 2% annua.

5.2.5 Contributo di livellamento

Il Comune ha ricevuto nel 2024 un contributo di livellamento di poco oltre i CHF 2.0 milioni, in linea alla stima prevista per il 2025. La Sezione degli Enti Locali (SEL) ha fornito delle proiezioni per gli anni successivi che si attestano sempre a CHF 2.0 Mio per il 2026, mentre dal 2027 è prevista una riduzione di circa CHF 0.1 Mio e per il 2028 una ulteriore correzione al ribasso di CHF 80'000.

I dati inseriti nelle proiezioni sono indicativi e andranno verificati nel corso degli anni.

5.2.6 Sopravvenienze d'imposta

Il dato delle sopravvenienze previste per il 2025 è stato ripreso dal preventivo 2025 e si attesta a CHF 120'000. Per gli anni successivi, in accordo con il Municipio e l'Amministrazione comunale, sono state inserite delle sopravvenienze d'imposta annue costanti di CHF 120'000; questo importo risulta comunque inferiore a quanto inserito negli ultimi consuntivi.

Trattandosi di valutazioni, i dati del presente Piano vanno considerati come tali e non possono essere presi quali valori di riferimento per l'allestimento dei consuntivi e preventivi futuri.

5.3 Altre voci del conto economico

5.3.1 Spese per il personale

Il piano prevede dal 2026 un aumento dei costi nel dicastero Formazione di circa CHF 170'000 per l'aumento dei due unità nei docenti d'appoggio. A questo si aggiunge un ulteriore tasso di crescita dell'1.0% costante sia sui costi del personale amministrativo, sia sul personale docente. Questa evoluzione porta le spese per il personale a superare i CHF 4.8 milioni alla fine del Piano.

5.3.2 Spese per beni e servizi

L'evoluzione di questa voce di spesa è strettamente legata all'inflazione. Ulteriori oscillazioni sono prevalentemente dovute a spese a carattere periodico.

5.3.3 Versamenti a / Prelevamenti da fondi e finanziamenti speciali

5.3.3.1 Servizi finanziati tramite tasse causali

L'evoluzione di queste voci è influenzata dai risultati previsti dai servizi finanziati tramite tasse causali. Attualmente, i due servizi presentano una situazione iniziale simile ma l'andamento durante il gli anni porta a situazioni diverse.

Il servizio di raccolta e smaltimento rifiuti presenta un saldo positivo al 31 dicembre 2024 e un miglioramento costante durante il periodo di previsione visto gli avanzi previsti.

Il servizio di approvvigionamento idrico gode di un capitale solido al 31 dicembre 2024, che però nei successivi anni tende a ridursi visto un disavanzo annuale previsto nel 2025 di circa 85'000 che tende ad aumentare negli anni successivi per via degli investimenti che faranno aumentare la voce ammortamenti e interessi passivi a carico del servizio. Se le proiezioni d'investimento, come pure quelle dei costi e ricavi, seguono le pianificazioni del presente piano, il fondo del servizio acqua potrebbe azzerarsi nei prossimi 5 anni. In questo caso dovrà essere analizzata la situazione apportando dei correttivi sul lato dei ricavi o una riduzione dei costi.

Il servizio di depurazione acque non è al momento gestito come servizio autofinanziato e resta a carico delle gestione comunale.

5.3.3.2 Altri servizi

Per il fondo FER si prevede l'utilizzo a copertura di spese correnti legate all'efficienza energetica e alla promozione delle energie rinnovabili sia a livello di gestione corrente che di investimenti.

5.3.4 Spese di trasferimento

Tra gli importi più significativi troviamo il contributo AVS/AI/PC/AM, la cui entità è direttamente proporzionale al gettito d'imposta. Anche i contributi legati al settore degli anziani si mantengono su valori importanti e i dati più aggiornati sembrano confermare le previsioni.

5.3.5 Tasse e retribuzioni

L'evoluzione riguarda principalmente le tariffe dei servizi finanziati mediante tasse causali.

I valori stimati si basano sui dati di Preventivo, sugli investimenti previsti e sulle ipotesi fissate nel piano. L'impatto definitivo dovrà in ogni caso essere determinato congiuntamente con la copertura dei costi effettivi dei singoli servizi finanziati attraverso tasse causali.

Altre oscillazioni sono in massima parte da attribuire alle tasse di controllo combustione, che hanno di regola cadenza biennale al pari dei rispettivi oneri.

5.3.6 Ricavi diversi

Non si prevedono particolari ricavi di questo genere nel corso del periodo previsionale.

5.3.7 Ricavi finanziari

Anche per questo gruppo di ricavi non si prevedono scostamenti significativi.

5.3.8 Ricavi da trasferimento

Non si prevedono oscillazioni di rilievo per questa voce.

5.3.9 Addebiti / Accrediti interni

Questi conti di imputazione interna verranno viepiù utilizzati grazie soprattutto alla necessità di attribuire oneri ed eventuali quote di ricavo ai singoli servizi, segnatamente quelli finanziati mediante tasse causali. L'effetto sul risultato è comunque del tutto neutro.

5.4 Investimenti e ammortamenti amministrativi

5.4.1 Investimenti

Il piano delle opere d'investimento proposto dal Municipio è ambizioso e presenta alcuni importanti investimenti di base. Esso è stato aggiornato in occasione dell'allestimento del presente piano finanziario. Tra le principali in termini d'impegno finanziario figurano le opere di sistemazione viaria, opere di potenziamento della rete acqua potabile e progetti tra cui quello relativo al comparto scuole. Inoltre troviamo opere di canalizzazione relative alla depurazione delle acque. In alcuni casi sono previsti sussidi agli investimenti o l'utilizzo di contributi costruzione canalizzazione.

Nel complesso, si prevedono investimenti netti amministrativi per oltre CHF 9.3 milioni nel periodo 2025-2028. Il Municipio è consapevole che l'entità dell'investimento avrà una sensibile incidenza sull'onere di ammortamento, di interessi passivi e sul debito pubblico. Perciò adotterà le misure del caso affinché siano minimizzati gli effetti sul risultato economico-finanziario del Comune.

5.4.2 Ammortamenti

Il Municipio ha allineato la politica di ammortamento alle disposizioni della LOC e del RGFCC. L'applicazione costante del MCA2 permette di basarsi sulla contabilità dei cespiti e di calcolare gli ammortamenti lineari sulla durata stimata di utilizzo dei singoli beni.

Ricordiamo che gli ammortamenti calcolati sugli investimenti destinati all'approvvigionamento idrico e in opere di raccolta e smaltimento rifiuti, vengono imputati ai rispettivi servizi con l'obiettivo di determinarne il costo reale. L'imputazione varia nel periodo in funzione degli investimenti programmati.

6 Risultati del Piano

6.1 In generale

I risultati del Piano si basano e sono una diretta conseguenza delle ipotesi di lavoro appena descritte. In futuro occorrerà verificare se queste ipotesi si realizzeranno in tutto o in parte, confrontando l'evoluzione reale con quella prevista. Per questa ragione è raccomandabile mantenere un rigoroso controllo dello sviluppo delle finanze del Comune, attraverso un aggiornamento costante del piano finanziario quale strumento di gestione.

Le proiezioni tengono conto nella misura del possibile delle informazioni conosciute al momento dell'elaborazione del Piano. Accanto ad eventuali nuovi oneri - diretti o provenienti da altri livelli istituzionali e quindi poco influenzabili dagli organi comunali - oggi non prevedibili con precisione, non si possono escludere anche possibili riserve (es. sopravvenienze d'imposta, altri ricavi sottostimati) che potrebbero influire sui risultati d'esercizio.

L'impostazione generale del piano è quella di una valutazione indicativa, anche se ponderata ed improntata piuttosto alla prudenza. Anche in occasione dell'allestimento dei preventivi annui le cifre del piano finanziario vanno eventualmente rilevate con prudenza, dopo aver effettuato gli opportuni controlli soprattutto nel campo delle entrate di natura fiscale.

6.2 Scheda di sintesi dei risultati

Periodo di previsione		2025-2028
Moltiplicatore politico del periodo		88%
Avanzo / -Disavanzo totale	CHF	-5'058'680
Attribuzioni / -Prelevamenti Fondi e finanziamenti speciali	CHF	-610'239
Autofinanziamento	CHF	-521'632
Investimenti netti	CHF	9'328'666
Equilibrio finanziario a medio termine (art. 151 LOC, art. 2 RGFC)		non raggiunto
Grado di autofinanziamento		-6%
Debito pubblico all'inizio del Piano	CHF	11'671'553
Debito pubblico al termine del Piano	CHF	21'395'852
Debito pubblico pro capite al termine del Piano	CHF	6'816

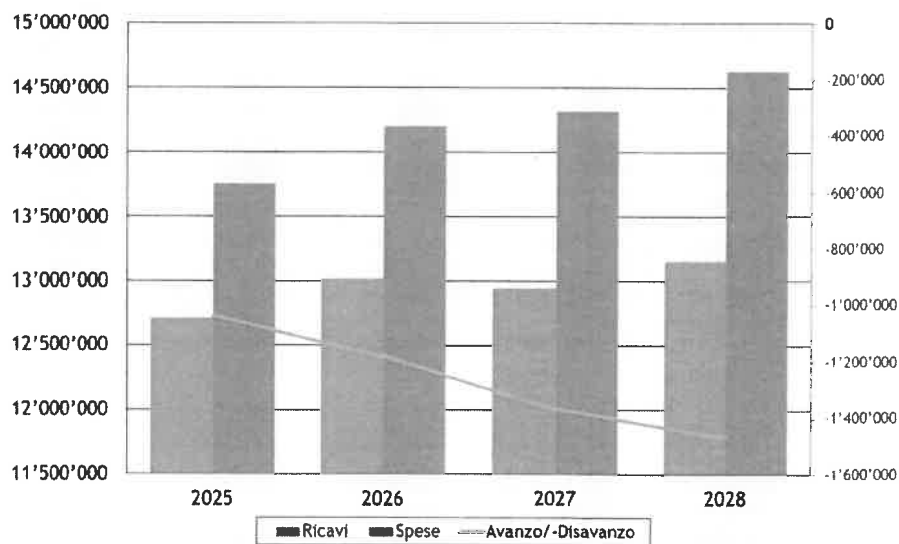
La tabella seguente presenta l'evoluzione delle principali voci del Piano:

PIANO FINANZIARIO GLOBALE				
Previsioni	2025	2026	2027	2028
	preventivo	previsione	previsione	previsione
Debito pubblico al 01.01.	-11'671'553	-13'939'782	-17'047'776	-20'308'368
Risultato d'esercizio	-1'039'500	-1'182'347	-1'369'126	-1'467'707
Ammort. amministrativi	1'219'810	1'286'134	1'293'007	1'348'336
Attrib./Prelev. Fondi CP	-74'450	-111'701	-123'775	-174'313
Attrib./Prelev. Fondi CTerzi	34'000	-70'000	-20'000	-70'000
Autofinanziamento	139'860	-77'914	-219'894	-363'683
Invest. amministrativi netti	-2'374'089	-3'100'079	-3'060'698	-793'800
Capitale proprio	6'195'649	4'901'600	3'408'699	1'766'679
Debito pubblico al 31.12	-13'939'782	-17'047'776	-20'308'368	-21'395'852

6.3 Evoluzione di alcuni valori di riferimento

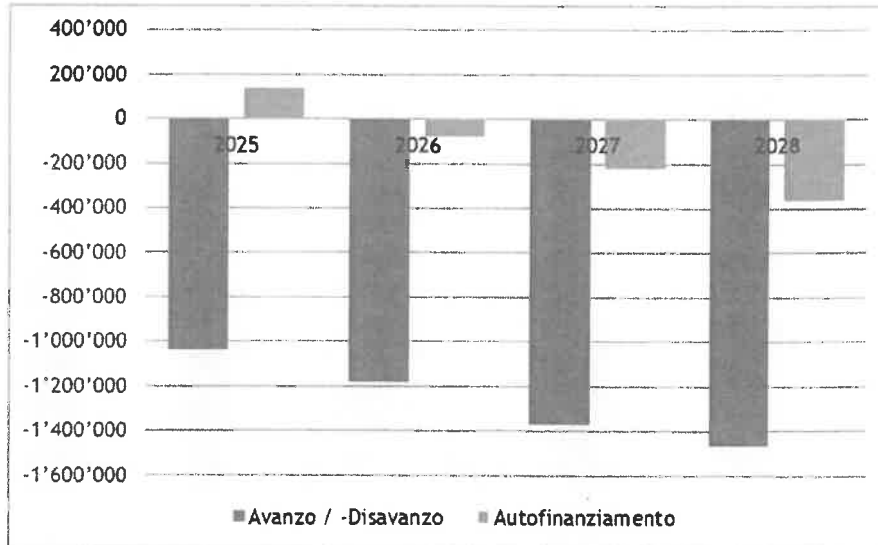
Di seguito alcuni grafici che meglio descrivono l'evoluzione dei dati caratteristici. Per i dati di dettaglio e le tabelle di proiezione rimandiamo agli Allegati da 1-10.

6.3.1 Spese, ricavi e risultato d'esercizio



In TCHF	2025	2026	2027	2028
Ricavi	12'715	13'021	12'947	13'159
Spese	-13'754	-14'203	-14'316	-14'626
Avanzo / -Disavanzo	-1'039	-1'182	-1'369	-1'468

6.3.2 Autofinanziamento

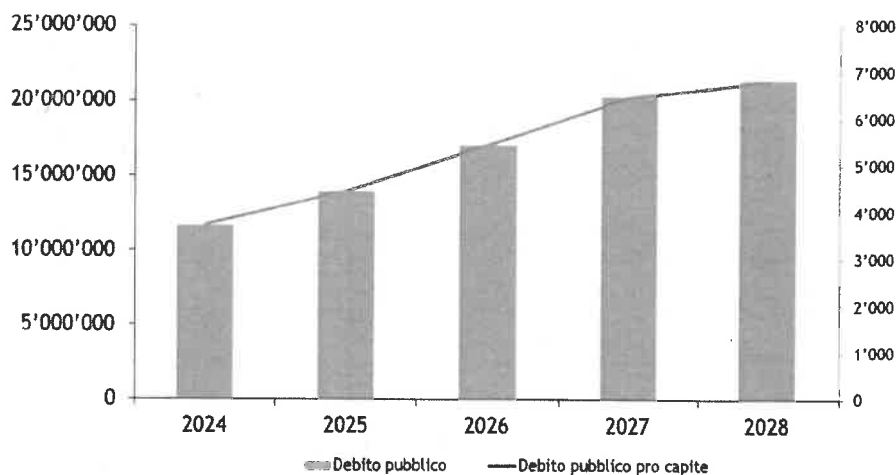


In TCHF	2025	2026	2027	2028
Avanzo / -Disavanzo	-1'039	-1'182	-1'369	-1'468
Autofinanziamento	140	-78	-220	-364

L'equilibrio finanziario a medio termine (art. 151 LOC; art. 2 RGFC) non è raggiunto visto le perdite annuali sul periodo di pianificazione che comunque è coperta dal buon capitale proprio esposto a bilancio. Il Comune presenta un grado d'autofinanziamento (rapporto tra autofinanziamento ed investimenti netti) del -6%. Il grado di autofinanziamento è inferiore a quanto auspicato dalle esigenze minime di una sana situazione finanziaria di un ente pubblico¹. Ricordiamo che questa situazione è in parte dovuta agli importanti investimenti pianificati.

¹ Fonte: Sezione degli enti locali, I conti dei Comuni nel 2023, Bellinzona, 2025. Il grado di autofinanziamento è giudicato debole se si situa al di sotto dell'80% dell'investimento netto.

6.3.3 Debito pubblico totale e pro capite



Valore in TCHF al 31.12.	2024	2025	2026	2027	2028
Debito pubblico	11'672	13'940	17'048	20'308	21'396
Debito pubblico pro capite	3.748	4.472	5.463	6.489	6.816

Il debito pubblico è l'indicatore finanziario che più soffre l'evoluzione tendenziale. Esso aumenta dagli CHF 11.6 mio iniziali fino a raggiungere i CHF 21.3 mio circa alla fine del Piano, secondo il calcolo presentato di seguito:

Debito pubblico al 1. gennaio 2025		CHF	11'671'553
Avanzo / -Disavanzo d'esercizio del periodo	-	CHF	-5'058'680
Attribuzioni / -Prelevamenti Fondi del CP	-	CHF	-484'239
Riporto degli ammortamenti	-	CHF	5'147'287
Investimenti netti del periodo	+	CHF	9'328'666
Debito pubblico al 31 dicembre 2028		CHF	21'395'852

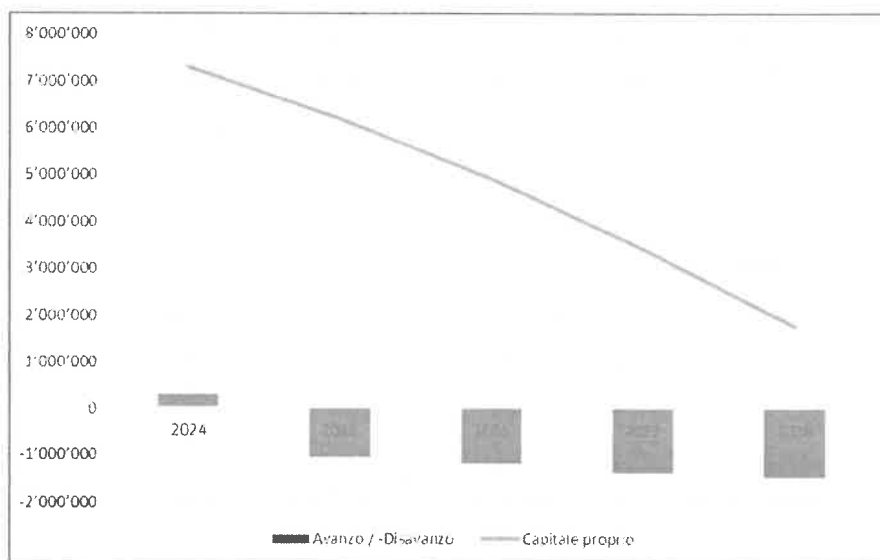
I movimenti finanziari globali possono essere così riassunti:

Entrate totali di gestione corrente		CHF	47'023'756
Spese correnti	-	CHF	46'935'149
Risultato finanziario di gestione corrente		CHF	88'607
Attribuzioni / -Prelevamenti Fondi del CP	+	CHF	-484'239
Attribuzioni / -Prelevamenti Fondi del CIII	+	CHF	-126'000
Uscite nette per investimenti amministrativi	-	CHF	9'328'666
Risultato finanziario globale		CHF	-9'850'298

Il risultato finanziario globale, calcolato secondo la nuova definizione conformemente al MCA 2, non corrisponde alla variazione del debito pubblico in quanto in MCA 2 intervengono anche variabili non monetarie contenute nel capitale di terzi, segnatamente le attribuzioni o prelevamenti dagli omonimi fondi. Esso ne conferma tuttavia l'evoluzione tendenziale.

Il debito pubblico pro-capite, che a fine 2024 si trova al di sotto della media cantonale (CHF 5'641 nel 2023), subisce un aumento progressivo durante l'intero periodo di pianificazione. Esso passa da CHF 3'748 a CHF 6'816 alla fine del Piano finanziario. La crescita è piuttosto costante sull'arco dell'intero periodo di pianificazione e accompagna l'evoluzione delle spese di investimento nette. Ricordiamo che oltre i CHF 5'000 il debito pubblico pro-capite di un Comune è giudicato molto elevato.

6.3.4 Capitale proprio



Valore in TCHF al 31.12.	2024	2025	2026	2027	2028
Risultato riportato	6'346	6'639	5'599	4'417	3'048
Avanzo / -Disavanzo d'esercizio	293	-1'039	-1'182	-1'369	-1'468
Capitale proprio operativo	6'639	5'599	4'417	3'048	1'580
Fondi del Capitale proprio	671	597	485	361	187
Capitale proprio totale	7'310	6'196	4'902	3'409	1'767

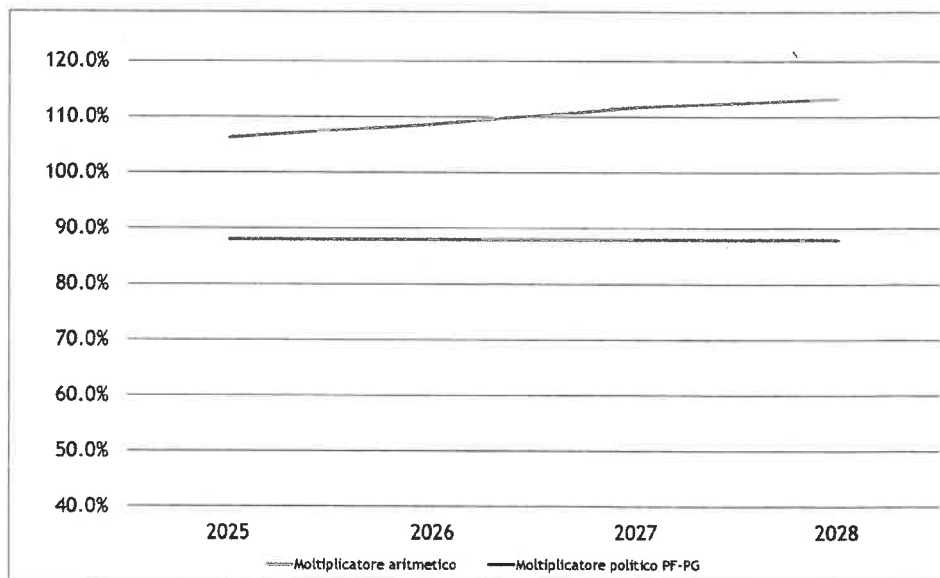
Il Comune parte da un buon livello di capitale proprio pari a CHF 7.3 mio. I risultati d'esercizio previsti dal 2025 sono costantemente negativi causati da un'evoluzione dei ricavi che fatica ad assecondare quella delle spese operative e dei costi finanziari. Le riserve di capitale vengono erose ma sono comunque in grado di assorbire questa evoluzione fino alla fine del piano.

I fondi del capitale proprio evidenziano in saldo iniziale positivo; per quanto riguarda il servizio servizi raccolta e smaltimento dei rifiuti non pone particolari problemi visto il leggero avanzo annuale previsto. Per quanto concerne invece il servizio acqua potabile, esso registra delle perdite costanti

nel periodo di previsione che erodono il capitale presente all'inizio del piano; se le proiezioni d'investimento, come pure quelle dei costi e ricavi, seguono le pianificazioni del presente piano, il fondo del servizio acqua potrebbe azzerarsi nei prossimi 5 anni. In questo caso dovrà essere analizzata la situazione apportando dei correttivi sul lato dei ricavi o una riduzione dei costi.

6.3.5 Moltiplicatore aritmetico e politico

I dati appena presentati incidono sul moltiplicatore aritmetico che registra il seguente andamento:



Nel presente piano finanziario è applicato un moltiplicatore politico dell'88% per l'intera durata di pianificazione senza prevedere modifiche tra persone fisiche e giuridiche, pari a quello attualmente in vigore. Il moltiplicatore aritmetico si situa costantemente al di sopra di quello applicato al Piano. Lo stesso oscilla negli anni tra 108% e 112%.

Il moltiplicatore aritmetico e la sua evoluzione vanno considerati con estrema prudenza dal momento che i risultati si basano sui dati di riferimento iniziali (Preventivo 2025) e sulle ipotesi di lavoro descritte in precedenza. Una riflessione in merito al moltiplicatore politico da adottare in futuro dovrà necessariamente basarsi su dati e informazioni di volta in volta aggiornati.

7 Conclusioni

La proiezione finanziaria del presente Piano è stata eseguita in un periodo economico ancora incerto, caratterizzato da tendenze inflazionistiche ancora non chiare e da tassi d'interesse passivi che, dopo una crescita importante, sembrano riallinearsi su valori più sopportabili.

L'equilibrio finanziario a medio termine non è raggiunto ma comunque i livelli di capitale proprio riescono ad assorbire le perdite previste nel periodo di pianificazione. L'equilibrio finanziario dei servizi finanziati tramite tasse causali è raggiunto solo per il servizio rifiuti. Il servizio acqua potabile, che registra già all'inizio del piano un disavanzo di oltre CHF 80'000 annui, subisce l'ulteriore evoluzione negativa dovuta agli investimenti previsti che faranno crescere ammortamenti e interessi passivi; di conseguenza il relativo fondo verrà eroso nel periodo di pianificazione in modo importante ed è possibile che dovranno essere apportati dei correttivi sul lato costi e/o ricavi nei prossimi anni.

Come indicato, il capitale proprio è in grado di assorbire questi disavanzi sul periodo di pianificazione ma subisce una riduzione importante alla fine del piano; per questo motivo, sulla base delle proiezioni, è probabile che dovrà essere affrontata una riflessione sul moltiplicatore d'imposta nei prossimi anni.

Il Piano è caratterizzato da un programma d'investimenti che rimane importante ed è incentrato soprattutto nelle opere per la sistemazione viaria, opere di potenziamento della rete acqua potabile e progetti, tra cui quello relativo al comparto scuole come pure alle opere di canalizzazione acque luride. Il Municipio è consapevole che l'entità dell'investimento avrà una sensibile incidenza sull'onere di ammortamento, di interessi passivi e sul debito pubblico.

Le spese di gestione corrente conosceranno delle variazioni generalizzate legate all'inflazione e mirate in alcuni ambiti, che avranno un certo peso sull'evoluzione dei risultati. Lo stesso vale pure per i ricavi. Si stima che il gettito d'imposta delle persone fisiche conoscerà un'evoluzione positiva nel periodo di previsione. Il gettito delle persone giuridiche sarà influenzato dalla riduzione dell'aliquota d'imposta a partire dal 2025. Le proiezioni finanziarie si basano su un moltiplicatore politico del 88% per l'intera durata di previsione e non prevedono l'introduzione del moltiplicatore differenziato. Si tratta di ipotesi che potranno essere riesaminate in funzione dell'evoluzione finanziaria effettiva dei prossimi anni.

Posto l'avverarsi delle ipotesi di lavoro fissate nel Piano, l'autofinanziamento rimane l'indicatore che presenta l'evoluzione più delicata. Partendo dai dati di consuntivo e di preventivo più recenti, l'autofinanziamento generato non consentirà di finanziare gli investimenti, aspetto questo che comporterà inevitabilmente un aumento del debito pubblico, sia in termini assoluti che pro capite. L'entità di questo aumento dipenderà in primo luogo dall'effettiva concretizzazione del programma d'investimenti.

Gli altri indicatori finanziari confermano un certo indebolimento delle finanze pubbliche, che si manifesterà già dal 2026 in avanti. Si tratta quindi di un'evoluzione che andrà monitorata e confermata dai fatti.

La nostra analisi proietta i dati economico-finanziari basandosi sulle informazioni attualmente disponibili. I risultati si basano su ipotesi di lavoro e stime che potranno in futuro subire dei mutamenti repentini e sostanziali, ancorché non valutabili. D'altro canto, vi sono alcuni ambiti nei quali potranno verificarsi dei cambiamenti con un'incidenza sulle finanze comunali (ad esempio la perequazione finanziaria intercomunale, la revisione dei flussi finanziari fra Cantone e Comuni, l'introduzione di nuovi oneri o la modifica di esistenti, ecc.). Si tratta di un limite insito in ogni pianificazione finanziaria, di cui va necessariamente tenuto conto nella lettura dei risultati.

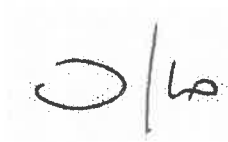
In considerazione di quanto precede, è estremamente importante continuare a tenere sotto controllo l'evoluzione della spesa anche alla luce di possibili nuove variabili oggi non considerate. qualora dovessero intervenire importanti cambiamenti finanziari sia sul fronte delle entrate che su quello delle uscite, occorrerà aggiornare il presente documento.

Rimaniamo a vostra disposizione per eventuali ulteriori approfondimenti e vi ringraziamo per la fiducia accordataci.

Lamone, 16 maggio 2025

Cordiali saluti

BDO SA



Paolo Gattigo



Sandro Scaramella

8 Allegati

1. Conto del piano finanziario (riepilogo)
2. Previsione risultati d'esercizio
3. Piano degli attivi e dei passivi di bilancio
4. Piano finanziario globale
5. Tabella calcolo del moltiplicatore aritmetico
6. Piano delle imposte ed oneri cantonali
7. Sviluppo delle entrate
8. Sviluppo delle uscite
9. Tabella degli investimenti
10. Ricapitolazione per genere di conto

Comune di:
Piano finanziario

Cadenazzo
2025-2028

Tabella 1. Riepilogo del Piano finanziario

CONTO DEL PIANO FINANZIARIO

CONTO ECONOMICO

Ricavi operativi (senza imposte comunali)	24'276'886
Spese operative	51'243'331
Risultato operativo	-26'966'445
Ricavi finanziari	297'112
Spese finanziarie	839'105
Risultato finanziario	-541'993
Risultato ordinario	-27'508'438
Ricavi straordinari	0
Spese straordinarie	0
Risultato straordinario	0
Previsione gettito d'imposta comunale	22'449'758
Risultato totale del piano finanziario	-5'058'680

CONTO DEGLI INVESTIMENTI

Uscite per investimenti amministrativi	15'588'146
Entrate per investimenti amministrativi	6'259'480
Onere netto per investimenti	9'328'666

CONTO DI FINANZIAMENTO

Ammortamenti	5'147'287
Attribuzioni / Prelevamenti Fondi del CP	-484'239
Attribuzioni / Prelevamenti Fondi del CIII	-126'000
Risultato del piano finanziario	-5'058'680
Autofinanziamento	-521'632
Onere netto per investimenti	9'328'666

Risultato globale

-9'850'298

**Comune di:
Piano finanziario**

**Cadenazzo
2025-2028**

Tabella 2 Previsione dei risultati d'esercizio a tre stadi

Previsioni	2024	2025	2026	2027	2028
	consuntivo	preventivo	previsione	previsione	previsione
Ricavi operativi	12'583'723	11'483'010	11'751'656	11'665'446	11'826'532
Spese operative	12'461'666	12'469'470	12'833'143	12'867'583	13'073'135
Ammortamenti amministrativi					
Risultato operativo	122'058	-986'460	-1'081'487	-1'202'137	-1'246'604
Ricavi finanziari	280'683	74'000	74'185	74'370	74'556
Spese finanziarie	109'787	127'040	175'045	241'360	295'660
Risultato finanziario	170'896	-53'040	-100'860	-166'990	-221'104
Risultato ordinario	292'954	-1'039'500	-1'182'347	-1'369'126	-1'467'707
Ricavi straordinari	0	0	0	0	0
Spese straordinarie	0	0	0	0	0
Risultato straordinario	0	0	0	0	0
Risultato totale d'esercizio	292'954	-1'039'500	-1'182'347	-1'369'126	-1'467'707
Risultati d'esercizio cumulati	-5'058'680				
Attribuzioni / Prelevamenti Fondi del CP	-484'239				
Attribuzioni / Prelevamenti Fondi del CIII	-126'000				
Ripporto ammortamenti amministrativi	5'147'287				
Autofinanziamento	-521'632				
Investimenti netti	9'328'666				
Copertura degli investimenti al	-6%				
Debito pubblico al 31 dicembre	-11'671'553	-13'939'782	-17'047'776	-20'308'368	-21'395'852
Debito pubblico pro-capite	-3'748	-4'472	-5'463	-6'489	-6'816

Comune di:
Piano finanziario

Cadenazzo
2025-2028

Tabella 3 Piano degli attivi e passivi di bilancio

Attivi	2024	2025	2026	2027	2028
Liquidità	1'532'431	1'532'431	584'202	414'208	653'616
Variazione liquidità		-948'229	-169'993	239'408	312'517
Crediti	5'445'758	5'445'758	5'445'758	5'445'758	5'445'758
Invest. Fin. Scorte, Finanziamenti speciali	15'622	15'622	15'622	15'622	15'622
Investimenti materiali dei BP	0	0	0	0	0
Beni amministrativi	16'287'793	16'219'685	17'031'991	17'471'147	16'719'624
Approvvigionamento idrico	2'693'358	3'915'746	4'917'385	6'245'920	6'442'907
Canalizzazioni	0	0	0	0	0
Totali	25'974'962.60	26'181'013	27'824'965	29'832'063	29'590'044

Passivi	2024	2025	2026	2027	2028
Impegni correnti, a breve, RRP	1'180'907	1'180'907	1'180'907	1'180'907	1'180'907
Accantonamenti a breve e lungo termine	3'559'815	3'559'815	2'697'815	2'197'815	1'697'815
Impegni a lungo termine	12'800'000	14'100'000	17'900'000	21'900'000	23'800'000
Totale capitale terzi	17'540'721	18'840'721	21'778'721	25'278'721	26'678'721
Imp. Finanziamenti speciali e legati	1'124'643	1'144'643	1'144'643	1'144'643	1'144'643
Fondi del Capitale proprio	671'049	596'599	484'897	361'122	186'810
Risultati cumulati anni precedenti	6'345'595	6'638'549	5'599'050	4'416'703	3'047'576
Risultato annuale	292'954	-1'039'500	-1'182'347	-1'369'126	-1'467'707
Totale Capitale proprio	7'309'598	6'195'649	4'901'600	3'408'699	1'766'679
Totali	25'974'962.60	26'181'013	27'824'965	29'832'063	29'590'044

Fondi del Capitale proprio	2024	2025	2026	2027	2028
Approvvigionamento idrico	607'878	519'978	394'860	258'436	72'051
Rifiuti	63'170	76'621	90'037	102'686	114'759
Totale fondi	671'049	596'599	484'897	361'122	186'810

Tabella 4

Piano finanziario globale - Previsioni

PIANO FINANZIARIO GLOBALE	2025		2026		2027		2028	
	preventivo	previsione	preventivo	previsione	preventivo	previsione	preventivo	previsione
Previsioni								
Debito pubblico al 01.01.	-11'671'553	-13'939'782	-17'047'776	-20'308'368				
Risultato d'esercizio	-1'039'500	-1'182'347	-1'369'126	-1'467'707				
Ammortamenti amministrativi	1'219'810	1'286'134	1'293'007	1'348'336				
Attribuzioni / Prelevamenti Fondi del CP	-74'450	-111'701	-123'775	-174'313				
Attribuzioni / Prelevamenti Fondi del CIII	34'000	-70'000	-20'000	-70'000				
Autofinanziamento	139'860	-77'914	-219'894	-363'683				
Investimenti amministrativi netti	-2'374'089	-3'100'079	-3'060'698	-793'800				
Capitale proprio	6'195'649	4'901'600	3'408'699	1'766'679				
Debito pubblico al 31.12	-13'939'782	-17'047'776	-20'308'368	-21'395'852				

Tabella 5

Calcolo del moltiplicatore aritmetico

Ipotesi di base	2025		2026		2027		2028	
	preventivo	previsione	preventivo	previsione	preventivo	previsione	preventivo	previsione
Totale spese	13'754'110	14'203'039	14'315'868	14'626'258				
Totale ricavi	7'197'410	7'441'668	7'305'515	7'446'243				
Fabbisogno lordo d'imposta	6'556'700	6'761'371	7'010'353	7'180'015				
Imposta immobiliare e personale	590'000	600'000	610'300	620'600				
Fabbisogno netto d'imposta	5'966'700	6'161'371	6'400'053	6'559'415				
Gettito fiscale cantonale base PF	4'710'000	4'760'000	4'810'000	4'870'000				
Gettito fiscale cantonale base PG	889'091	897'982	906'962	916'031				
Moltiplicatore politico	88.00%	88.00%	88.00%	88.00%				
Moltiplicatore aritmetico	106.57%	108.90%	111.95%	113.37%				

**Comune di:
Piano finanziario**

**Cadenazzo
2025-2028**

Tabella 6

Piano di calcolo delle imposte e degli oneri cantonali

	Gettito accertato					Gettito da piano finanziario				
	2019	2020	2021	2024	2025	2026	2027	2028		
Popolazione residente	2'942	2'998	3'024	3'114	3'117	3'120	3'130	3'139		
Gettito pro capite PF	1'411	1'472	1'498	1'541	1'513	1'527	1'541	1'556		
Gettito PF cantonale base	4'152'218	4'413'567	4'530'473	4'659'091	4'710'000	4'760'000	4'810'000	4'870'000		
Gettito PG cantonale base	1'103'428	960'235	1'299'994	1'193'182	889'091	897'982	906'962	916'031		
Gettito imposta alla fonte	576'158	586'025	643'037	773'307	670'000	683'000	697'000	711'000		
Gettito imposta imm. PG LT99	0	0	0	0	0	0	0	0		
Contributo livellamento	1'782'733	2'059'416	2'252'428	2'063'690	2'000'000	2'000'000	1'900'000	1'820'000		
Perdite >0.5% Gettito t-1	-133'536	-165'762	-107'388	0	0	0	0	0		
Differenza ricalcolo t-1prec	-142'346	-3'239	126'851	0	0	0	0	0		
Gettito cantonale	7'338'655	7'850'241	8'745'395	8'689'270	8'269'091	8'340'982	8'313'962	8'317'031		
Imposta immobiliare	451'303	455'473	498'517	500'000	500'000	510'000	520'000	530'000		
Imposta personale	87'762	90'936	93'470	90'000	90'000	90'000	90'300	90'600		
Imposta comunale PF-PG	4'624'968	4'728'946	5'130'811	5'150'000	4'927'200	4'979'024	5'030'926	5'091'708		
Gettito imposta comunale	5'164'033	5'275'354	5'722'798	5'740'000	5'517'200	5'579'024	5'641'226	5'712'308		
Partecipazione art. 196 cpv. 1bis LIFD				0	0	0	0	0		
Soppravvenienze PF + PG				615'021	120'000	120'000	120'000	120'000		
Contributo AVS-AI-PC-AM				871'488	743'000	738'588	702'873	708'983		

Tabella 7: Sviluppo dei ricavi d'esercizio					
Genere di conto	2024	2025	2026	2027	2028
	consuntivo	preventivo	previsione	previsione	previsione
0. Amministrazione generale	152'732	151'400	151'972	152'693	153'421
42 - Tasse e retribuzioni	76'037	71'500	72'072	72'793	73'521
43 - Ricavi diversi	4'041	5'500	5'500	5'500	5'500
49 - Accrediti interni	72'654	74'400	74'400	74'400	74'400
1. Ordine pubblico e sicurezza, difesa	180'853	115'610	115'927	116'326	116'729
40 - Ricavi fiscali	27'360	26'000	26'000	26'000	26'000
41 - Regalie e concessioni	12'300	10'000	10'000	10'000	10'000
42 - Tasse e retribuzioni	84'451	39'610	39'927	40'326	40'729
46 - Ricavi da trasferimento	56'742	40'000	40'000	40'000	40'000
2. Formazione	780'876	842'200	843'180	844'415	845'662
42 - Tasse e retribuzioni	106'504	122'500	123'480	124'715	125'962
43 - Ricavi diversi	3'575	500	500	500	500
46 - Ricavi da trasferimento	670'797	719'200	719'200	719'200	719'200
3. Cultura, Sport e tempo libero, Chiesa	2'688	4'700	4'712	4'727	4'742
42 - Tasse e retribuzioni	720	1'500	1'512	1'527	1'542
43 - Ricavi diversi	330	200	200	200	200
46 - Ricavi da trasferimento	1'638	3'000	3'000	3'000	3'000
4. Sanità	7'710	4'500	4'536	4'581	4'627
42 - Tasse e retribuzioni	7'710	4'500	4'536	4'581	4'627
5. Sicurezza sociale	6'183	6'000	6'000	6'000	6'000
46 - Ricavi da trasferimento	6'183	6'000	6'000	6'000	6'000
6. Trasporti e comunicazioni	666'747	727'300	727'520	727'782	728'046
42 - Tasse e retribuzioni	16'507	20'000	20'160	20'362	20'565
43 - Ricavi diversi	9'480	5'000	5'000	5'000	5'000
44 - Ricavi finanziari	36'752	24'000	24'060	24'120	24'180
46 - Ricavi da trasferimento	9'199	9'000	9'000	9'000	9'000
49 - Accrediti interni	594'810	669'300	669'300	669'300	669'300
7. Protezione dell'ambiente e pianificazione	1'615'355	1'634'300	1'825'885	1'760'654	1'913'812
42 - Tasse e retribuzioni	1'316'484	1'295'900	1'346'267	1'319'730	1'372'927
45 - Prelevam. da fondi e fin. speciali	194'371	233'900	375'118	336'424	436'385
49 - Accrediti interni	104'500	104'500	104'500	104'500	104'500
8. Economia pubblica	454'890	452'000	452'000	452'000	452'000
41 - Regalie e concessioni	169'583	145'000	145'000	145'000	145'000
46 - Ricavi da trasferimento	285'307	307'000	307'000	307'000	307'000
9. Finanze e imposte	855'428	469'400	506'936	519'337	570'204
40 - Ricavi fiscali	108'626	50'000	50'000	50'000	50'000
42 - Tasse e retribuzioni	22'500	20'000	20'160	20'362	20'565
44 - Ricavi finanziari	243'931	50'000	50'125	50'250	50'376
46 - Ricavi da trasferimento	201'261	40'000	40'000	40'000	40'000
49 - Accrediti interni	279'110	309'400	346'651	358'725	409'263
Gettito ed entrate fiscali	9'192'018	8'307'200	8'382'024	8'358'226	8'363'308
40 - Gettito d'imposta d'esercizio	5'740'000	5'517'200	5'579'024	5'641'226	5'712'308
40 - Sopravvenienze d'imposta	615'021	120'000	120'000	120'000	120'000
40 - Imposte alla fonte	773'307	670'000	683'000	697'000	711'000
46 - Contributo di livellamento	2'063'690	2'000'000	2'000'000	1'900'000	1'820'000
TOTALE ENTRATE	13'915'480	12'714'610	13'020'692	12'946'741	13'158'551
GETTITO FISCALE CANTONALE	8'689'270	8'269'091	8'340'982	8'313'962	8'317'031
MOLTIPLICATORE D'IMPOSTA	88%	88%	88%	88%	88%
ENTRATE NETTO IMPOSTE	8'175'480	7'197'410	7'441'668	7'305'515	7'446'243

Tabella 8: Sviluppo delle spese d'esercizio					
Genere di conto	2024	2025	2026	2027	2028
	consuntivo	preventivo	previsione	previsione	previsione
0. Amministrazione generale	1'416'454	1'430'210	1'443'431	1'457'384	1'471'477
30 - Spese per il personale	1'059'744	1'081'860	1'092'679	1'103'605	1'114'641
31 - Spese per beni e servizi	307'571	291'400	293'731	296'669	299'635
34 - Spese finanziarie	7'013	10'000	10'000	10'000	10'000
36 - Spese di trasferimento	6'825	8'850	8'921	9'010	9'100
39 - Addebiti interni	35'300	38'100	38'100	38'100	38'100
1. Ordine pubblico e sicurezza, difesa	786'756	817'450	823'823	831'615	839'485
30 - Spese per il personale	138'988	94'950	95'900	96'858	97'827
31 - Spese per beni e servizi	109'817	72'950	73'534	74'269	75'012
36 - Spese di trasferimento	494'002	604'950	609'790	615'887	622'046
39 - Addebiti interni	43'950	44'600	44'600	44'600	44'600
2. Formazione	3'059'990	3'070'850	3'272'098	3'304'151	3'336'524
30 - Spese per il personale	2'565'019	2'607'650	2'805'727	2'833'784	2'862'122
31 - Spese per beni e servizi	382'850	384'600	387'677	391'554	395'469
36 - Spese di trasferimento	52'632	11'800	11'894	12'013	12'133
39 - Addebiti interni	59'490	66'800	66'800	66'800	66'800
3. Cultura, Sport e tempo libero, Chiesa	308'606	343'450	345'073	347'118	349'183
31 - Spese per beni e servizi	87'159	84'350	85'025	85'875	86'734
36 - Spese di trasferimento	93'322	118'500	119'448	120'642	121'849
39 - Addebiti interni	128'125	140'600	140'600	140'600	140'600
4. Sanità	690'676	697'200	702'705	709'732	716'829
30 - Spese per il personale	1'311	1'600	1'616	1'632	1'648
31 - Spese per beni e servizi	10'712	9'500	9'500	9'595	9'691
36 - Spese di trasferimento	678'653	686'100	691'589	698'505	705'490
5. Sicurezza sociale	1'413'519	1'382'500	1'393'584	1'407'426	1'421'408
30 - Spese per il personale	46'912	49'000	49'490	49'985	50'485
31 - Spese per beni e servizi	19	1'000	1'008	1'018	1'028
36 - Spese di trasferimento	1'357'613	1'323'200	1'333'786	1'347'123	1'360'595
39 - Addebiti interni	8'975	9'300	9'300	9'300	9'300
6. Trasporti e comunicazioni	1'567'092	1'646'100	1'657'654	1'670'493	1'683'459
30 - Spese per il personale	605'327	687'800	694'678	701'625	708'641
31 - Spese per beni e servizi	375'466	337'500	340'200	343'602	347'038
36 - Spese di trasferimento	260'073	247'000	248'976	251'466	253'980
39 - Addebiti interni	326'225	373'800	373'800	373'800	373'800
7. Protezione dell'ambiente e pianificazione	1'693'625	1'714'400	1'801'110	1'784'777	1'886'822
30 - Spese per il personale	0	0	0	0	0
31 - Spese per beni e servizi	552'701	534'550	578'826	544'615	590'061
35 - Versam. a fondi e finanziam. speciali	73'995	43'450	43'416	42'649	42'072
36 - Spese di trasferimento	617'921	652'000	657'216	663'788	670'426
39 - Addebiti interni	449'008	484'400	521'651.3	533'725	584'263
8. Economia pubblica	148'018	174'000	174'192	174'434	174'678
35 - Versam. a fondi e finanziam. speciali	128'060	150'000	150'000	150'000	150'000
36 - Spese di trasferimento	19'958	24'000	24'192	24'434	24'678
9. Finanze e imposte	570'695	398'600	400'104	401'999	403'913
31 - Spese per beni e servizi	359'327	188'000	189'504	191'399	193'313
34 - Spese finanziarie	184	500	500	500	500
36 - Spese di trasferimento	211'184	210'100	210'100	210'100	210'100
Oneri finanz. e contr. cantonali	1'967'094	2'079'350	2'189'267	2'226'740	2'342'480
34 - Spese per interessi	102'589	116'540	164'545	230'860	285'160
33 - Ammortamenti amministrativi	993'017	1'219'810	1'286'134	1'293'007	1'348'336
36 - Contributo AVS-AI-PC-AM	871'488	743'000	738'588	702'873	708'983
TOTALE USCITE	13'622'526	13'754'110	14'203'039	14'315'868	14'626'258

Comune di: Cadenazzo
Piano finan 2025-2028

Tabella 9 Piano delle opere
Anno base: 2024

Conto	Descrizione investimento	Osservazioni	INVESTIMENTI DEL PERIODO				Investimenti totali netti
			2025	2026	2027	2028	
	BENI PATRIMONIALI		-	-	-	-	-
	BENI AMMINISTRATIVI		2'374'089	3'100'079	3'060'698	793'800	9'328'666
1400	<i>Terreni</i>		-	-	-	-	-
1401	<i>Strade e piazze</i>		552'000	1'495'000	926'898	-450'000	2'523'898
662.5010.017	Via Sasso Corbaro - sistemazione/esecuzione		10'000				
662.5010.030	IP Cadenazzo-Sant'Antonino cicloplista posa (NO FER)		20'000				
662.5010.032	Al Ciöss - riorganizzazione viaria		20'000	1'200'000	391'898		
NUOVO	Al Ciöss - contributi di miglioria				-1'100'000		
662.5010.033	IP-Via Sottomontagna nuova linea (NO FER)		45'000				
662.5010.034	IP - via Caresèla nuova linea (NO FER)		34'000				
NUOVO	Passerelle scuole		345'000				
NUOVO	Mobilità scolastica - rete percorsi casa-scuola			100'000			
NUOVO	Mobilità scolastica - area parcheggio scendi e vivi				50'000		
NUOVO	Zona industriale - tappa 1.3 (sottopasso FFS - A Ramèl)				700'000	700'000	
NUOVO	Zona industriale - tappa 1.3 - contributi di miglioria					-1'000'000	
NUOVO	Comparto Brüga - accesso zona servizi e industrie				800'000	1'000'000	
NUOVO	Comparto Brüga - accesso zona servizi e industrie - contributi di miglioria					-1'250'000	
NUOVO	Risanamento ponticelli - Via Sottomontagna		28'000				
NUOVO	Risanamento ponticelli - Alà Campagna		50'000	110'000			
NUOVO	Risanamento ponticelli - tappa 2			85'000	85'000		
NUOVO	Risanamento ponticelli - tappa 3					100'000	
	scioglimento fondo FER	FER					
1402	<i>Sistemazione corsi d'acqua e laghi</i>		-	-	-	300'000	300'000
	Sistemazione rialzo Cugnoii (legno o altri elementi naturali)					300'000	
1403.0/3/9	<i>Altre opere del genio civile</i>		53'130	-	-	-	53'130
662.5030.001	Green Points - porta entrata Robasacco		16'647				
662.5030.002	Green Points - area parcheggio cimitero Cadenazzo		36'483				
009.5037.001	Casa comunale - posa impianto fotovoltaico		34'000				
009.6xxx.xxx	Casa comunale - posa impianto fotovoltaico - FER		-34'000				
1403.1	<i>Approvvigionamento idrico</i>		694'000	875'000	1'125'000	500'000	3'194'000
770.5031.005	Nuovo serbatoio Pian di Cöll (armature)		135'000				
770.5031.006	Rüscadela - condotta AP sostituzione		59'000				
NUOVO	Potenziamento e risanamento rete		500'000	500'000			
NUOVO	Potenziamento e risanamento rete						
NUOVO	Potenziamento e risanamento rete				500'000	500'000	
NUOVO	Potenziamento e risanamento rete						
NUOVO	Serbatoio Ronchi - risanamento e ampliamento (armature)			200'000	200'000		
NUOVO	Risanamento terreno ex stand di tiro				250'000	250'000	
NUOVO	Risanamento terreno ex stand di tiro - sussidio					-250'000	
NUOVO	Via Industrie - condotta AP sostituzione			175'000	175'000		
1403.2	<i>Depurazione acque - Canalizzazioni</i>		500'000	862'000	500'000	500'000	2'362'000
Opere PGS			500'000				
Opere PGS				500'000			
Opere PGS					500'000		
Opere PGS						500'000	
Al Ciöss - evacuazione e smaltimento acque meteoriche (opere PGS)				362'000			
1403.2	<i>Depurazione acque - IDA - Opere del genio civile</i>		-	-	-	-	-
1403.2	<i>Depurazione acque - IDA - Imp. Elettromeccanici</i>		-	-	-	-	-
1403.2	<i>Depurazione acque - IDA - App. Comando e automazione</i>		-	-	-	-	-
1403.3	<i>Raccolta ed eliminazione rifiuti</i>		-	-	-	-	-
1403.4	<i>Ripari valangari e altre premunizioni</i>		-	-	-	-	-
1403.5/9	<i>Produzione e distribuzione elettricità e gas</i>		-	-	-	-	-

Comune di: Cadenazzo
Piano finan 2025-2028

Tabella 9 Piano delle opere
Anno base: 2024

Conto	Descrizione investimento	Osservazioni	INVESTIMENTI DEL PERIODO				Investimenti totali netti
			2025	2026	2027	2028	
1404.0	Costruzioni edili		-	-	-	-	-
1405	Boschi e lavori forestali		-	-	-	-	-
1406.0	Beni mobili dei BA		-	50'000	-	50'000	100'000
NUOVO	Veicoli comunali - sostituzione		50'000				
NUOVO	Veicoli comunali - sostituzione			50'000			
NUOVO	Veicoli comunali - sostituzione				50'000		
NUOVO	Veicoli comunali - sostituzione					50'000	
NUOVO	Prelevamento fondo FER						
	Prelevamento fondo FER	FER	-50'000		-50'000		
1406.1/1404.1	Beni Mobili dei BA / Parte edile - Approvvigionamento idrico		718'254	395'000	465'000	-	1'578'254
770.5041.003	Pian di Cöll - nuovo serbatoio (parte edile)		689'929				
770.5041.004	Pian di Cöll - vasca antincendio - realizzazione		136'805				
770.6300.001	Piani di Cöll - vasca antincendio - sussidio federale		-100'000				
770.6310.001	Piani di Cöll - vasca antincendio - sussidio cantonale		-63'480				
NUOVO	Serbatoio Ronchi - risanamento e ampliamento (parte edile)			395'000	395'000		
1406.1	Beni Mobili dei BA - Approvvigionamento idrico						
	Pian di Cöll - nuovo serbatoio (imp. telecomando)		55'000				
	Serbatoio Ronchi - risanamento e ampliamento (imp. telecomando)				70'000		
1406.2	Beni mobili dei BA - Opere depurazione acque		-	-	-	-	-
1406.3	Beni mobili dei BA - Raccolta e eliminazione rifiuti		-	-	-	-	-
1429	Spese di pianificazione (PGS, PR, ecc.) e altri inv.		145'586	241'279	500'000	350'000	1'236'865
779.5290.006	Adeguamento banca dati PR		15'000	17'671			
779.5290.012	Variante PR zona Bruga			14'615			
779.5290.013	Varlante PR zona attività lavorative ZAL			9'984			
779.5290.015	PR intercomunale Cadenazzo-Sant'Antonino			19'434			
779.5290.016	Nucleo Robasacco - PR variante			22'000			
779.5290.004	Studio risanamento ex stand di tiro			8'608			
662.5290.009	Studio sullo stato dei ponticelli		49'553				
662.5290.012	Vicolo Nuovo - passerella ciclopedonale - progetto conservazione rinnovo		15'000				
NUOVO	Comparto scuole - concorso d'architettura			150'000	150'000		
NUOVO	Comparto scuole - progettazione definitiva				350'000	350'000	
NUOVO	Progettazione infrastrutture zona industriale tappa 1.3			65'000			
1409, 1429	Altri investimenti (materiali e immateriali) AAP		52'561	-	-	-	52'561
770.5031.002	Revisione zone di protezione sorgenti comunali		1'912				
770.5290.004	Pian di Cöll - nuovo serbatoio - variante PR						
770.5290.002	Manuale autocontrollo direttiva W12		4'459				
770.5290.008	Sorgenti Robasacco e Pianturina - indagine idrogeologica		20'190				
770.5290.009	Sottopasso FFS - condotta AP - progettazione sostituzione		26'000				
144, 145	Prestiti e partecipazioni		-	-	-	-	-
146	Contributi per investimenti		158'558	43'800	43'800	43'800	289'958
330.5620.001	Fortino dell'energia - contributo AIAH		10'500				
333.5610.002	Parco del Piano di Magadino - contributo investimenti 2021-2024		34'000				
333.5620.001	Val Caneggio - contributo finanziario		19'825				
779.5610.001	Partecipazione comunale PTB semisvincolato		85'433				
NUOVO	Partecipazione comunale PAB3 - CRTB (2025-2030)		8'800	8'800	8'800	8'800	
NUOVO	Parco del Piano di Magadino - contributo investimenti 2025-2028			35'000	35'000	35'000	
1462	Depurazione acque - Canalizzazioni		-	-	-	-	-
1462	Depurazione acque - IDA - Opere del genio civile		-	-	-	-	-
1462	Depurazione acque - IDA - Imp. Elettromeccanici		-	-	-	-	-
1462	Depurazione acque - IDA - App. Comando e automazione		-	-	-	-	-
	Entrate contributi costruzione		-500'000	-862'000	-500'000	-500'000	-2'362'000
	Entrata		-3'600	-3'600			
	Scioglimento contributi costruzione canalizzazione		-496'400	-858'400	-500'000	-500'000	
	Accantonamento contributi costruzione						

Comune di: **Cadenazzo**
Piano finanziario **2025-2028**

Tabella 10 Ricapitolazione finale per genere di conto

GENERE DI CONTO	2024	2025	2026	2027	2028
30 Spese per il personale	4'417'301	4'522'860	4'740'089	4'787'489	4'835'364
31 Spese per beni e servizi	2'185'623	1'903'850	1'959'005	1'938'595	1'997'981
33 Ammortamenti beni amministrativi	993'017	1'219'810	1'286'134	1'293'007	1'348'336
34 Spese finanziarie	109'787	127'040	175'045	241'360	295'660
35 Versamenti a fondi e a fin. speciali	202'055	193'450	193'416	192'649	192'072
36 Spese di trasferimento	4'663'670	4'629'500	4'654'499	4'655'842	4'699'381
39 Addebiti interni	1'051'073	1'157'600	1'194'851	1'206'925	1'257'463
Totale uscite	13'622'526	13'754'110	14'203'039	14'315'868	14'626'258
40 Ricavi fiscali	7'264'314	6'383'200	6'458'024	6'534'226	6'619'308
41 Regalie e concessioni	181'883	155'000	155'000	155'000	155'000
42 Tasse e retribuzioni	1'630'913	1'575'510	1'628'114	1'604'395	1'660'439
43 Ricavi diversi	17'426	11'200	11'200	11'200	11'200
44 Ricavi finanziari	280'683	74'000	74'185	74'370	74'556
45 Prelevamento da fondi e fin. speciali	194'371	233'900	375'118	336'424	436'385
46 Ricavi da trasferimento	3'294'817	3'124'200	3'124'200	3'024'200	2'944'200
49 Accrediti interni	1'051'073	1'157'600	1'194'851	1'206'925	1'257'463
Totale entrate	13'915'480	12'714'610	13'020'692	12'946'741	13'158'551
Avanzo/ - Disavanzo	292'954	-1'039'500	-1'182'347	-1'369'126	-1'467'707



**COMUNE DI
NOVAZZANO**

***PIANO FINANZIARIO
2025-2028***

OTTOBRE 2024

INDICE

A.	PREMESSE E METODO D'INDAGINE	2
B.	SITUAZIONE ATTUALE	3
C.	EVOLUZIONE FUTURA	7
	1. <i>Parametri d'evoluzione 2025-2028</i>	7
	2. <i>Realizzazione del piano delle opere 2025-2028</i>	10
	3. <i>Evoluzione economica e patrimoniale</i>	11
D.	CONCLUSIONI	16



Lodevole Municipio
del Comune di Novazzano
6883 Novazzano

Mendrisio, 30 ottobre 2024/AB

***PIANO FINANZIARIO DEL COMUNE DI NOVAZZANO
PER IL PERIODO 2025-2028***

Egregio Signor Sindaco
Egregi Signori Municipali

Sulla base del mandato conferitoci abbiamo proceduto all'allestimento del piano finanziario per il vostro Comune.

Le proiezioni per il periodo 2025-2028 sono state elaborate sulla base dei conti consuntivi degli ultimi tre anni (2021, 2022 e 2023), del preventivo 2024, del preventivo 2025 licenziato dal Municipio ma non ancora approvato dal Legislativo, nonché del piano delle opere 2025-2028 redatto dal Municipio.

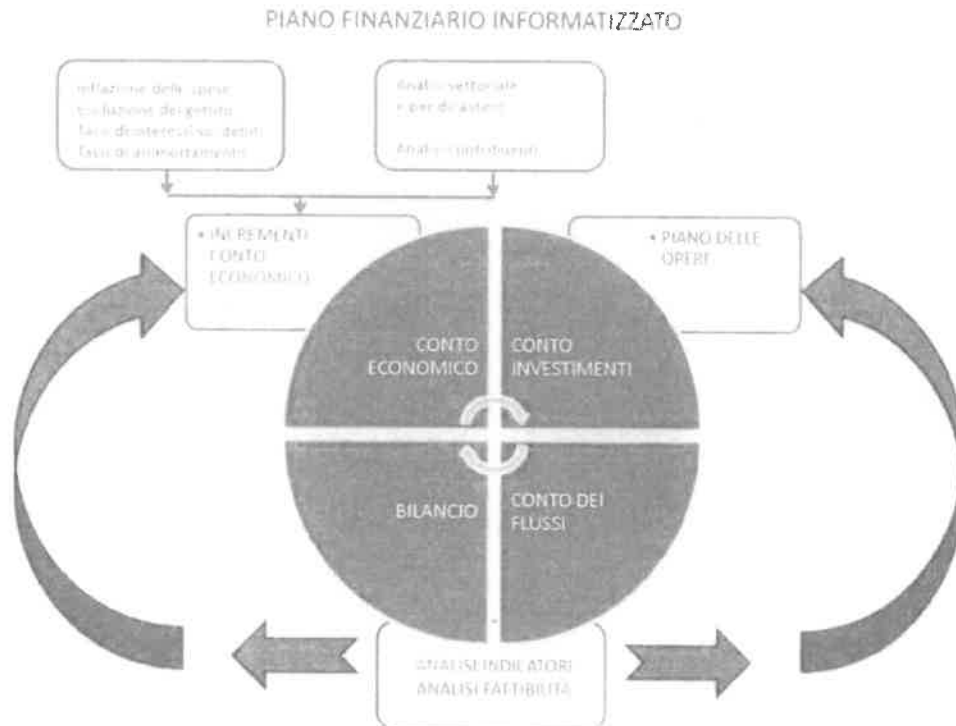
Con la presente relazione vi informiamo sui risultati principali del piano finanziario.

A. PREMESSE E METODO D'INDAGINE

Grazie al modello informatico costruito appositamente per assolvere l'incarico conferitoci, partendo da situazioni di dettaglio si ottengono i quadri sinottici determinanti per osservare lo sviluppo delle finanze comunali. Nella fattispecie i quadri di dettaglio sono costituiti dalle voci del conto economico, suddivise per categoria economica e dal piano degli investimenti, studiato dal lodevole Municipio, suddiviso per ogni singolo investimento e per categoria economica come previsto dalla LOC.

I quadri sinottici determinanti sono costituiti dalla presentazione riassuntiva e globale del conto economico, del bilancio e del conto investimenti. In particolare viene presentato graficamente il confronto tra moltiplicatore politico d'imposta e quello aritmetico, l'aliquota che permette cioè il pareggio dei conti.

Lo sviluppo delle finanze comunali risulta quindi dall'analisi settoriale del conto economico e del conto investimenti e dall'integrazione dei fattori congiunturali quali inflazione, aumento reale del gettito, tassi di interesse e di ammortamento.



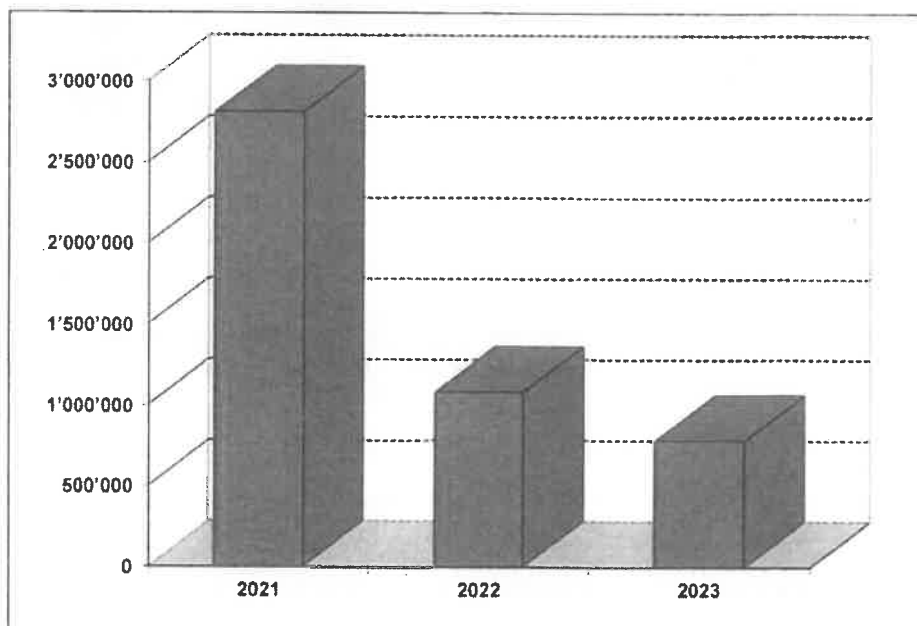
B. SITUAZIONE ATTUALE

L'analisi dei conti consuntivi degli ultimi tre anni (2021, 2022 e 2023) evidenzia una diminuzione importante dei ricavi tra il 2021 (Fr. 13.6 mio) ed il 2022 (Fr. 12.7 mio) da ricercare in particolare nella riduzione delle sopravvenienze di imposta da Fr. 3.6 mio del 2021 a Fr. 2.5 mio nel 2022. L'ultimo anno di consuntivo ha poi registrato un nuovo incremento delle sopravvenienze a Fr. 3.1 mio portando i ricavi totali poco al di sopra di Fr. 12.9 mio. Le spese hanno registrato una crescita costante e significativa con il passaggio da Fr. 10.8 mio del 2021 a Fr. 12.1 mio nell'ultimo anno di consuntivo.

Il conto economico del vostro Comune degli ultimi tre anni evidenzia avanzi importanti con un utile di Fr. 2.8 mio nel 2021 e risultati positivi di Fr. 1.1 mio nel 2022 e Fr. 0.8 mio nel 2023:

	2021	2022	2023
Ricavi correnti	13'635'354	12'732'995	12'918'132
Spese correnti	-10'827'860	-11'654'050	-12'138'008
Risultato d'esercizio	2'807'494	1'078'945	780'124

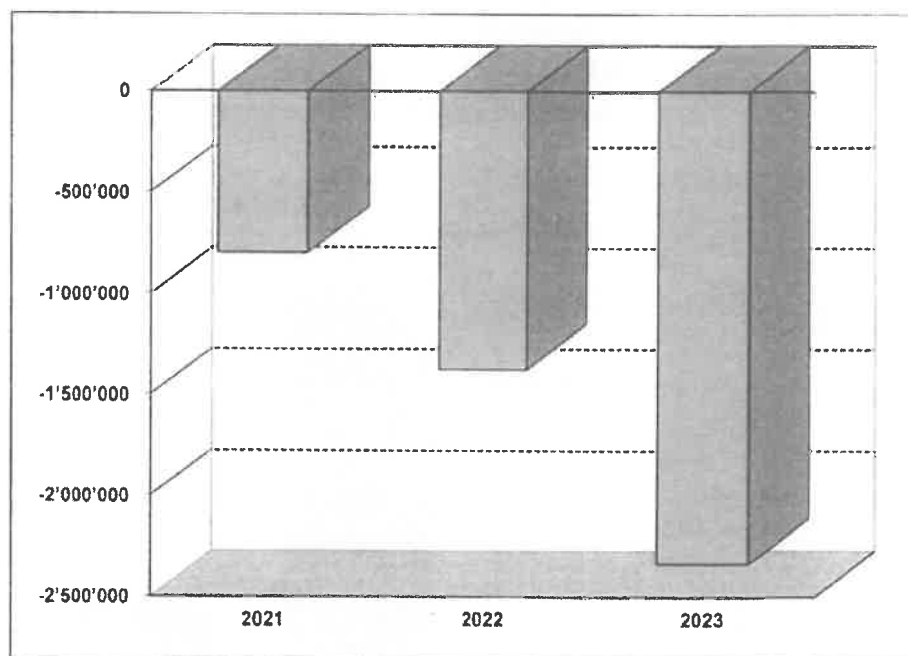
RISULTATO D'ESERCIZIO



Come indicato alla pagina precedente, i risultati d'esercizio per il periodo indicato sono stati condizionati positivamente da significative sopravvenienze di imposta. Epurando il conto economico da queste entrate straordinarie, i conti consuntivi avrebbero presentato una situazione di disavanzo importante in tutti e tre gli anni in esame con un importante peggioramento nell'ultimo esercizio:

	2021	2022	2023
Risultato d'esercizio	2'807'494	1'078'945	780'124
./. sopravvenienze imposta	-3'607'272	-2'455'439	-3'115'646
Risultato d'esercizio	-799'778	-1'376'494	-2'335'522

RISULTATO D'ESERCIZIO

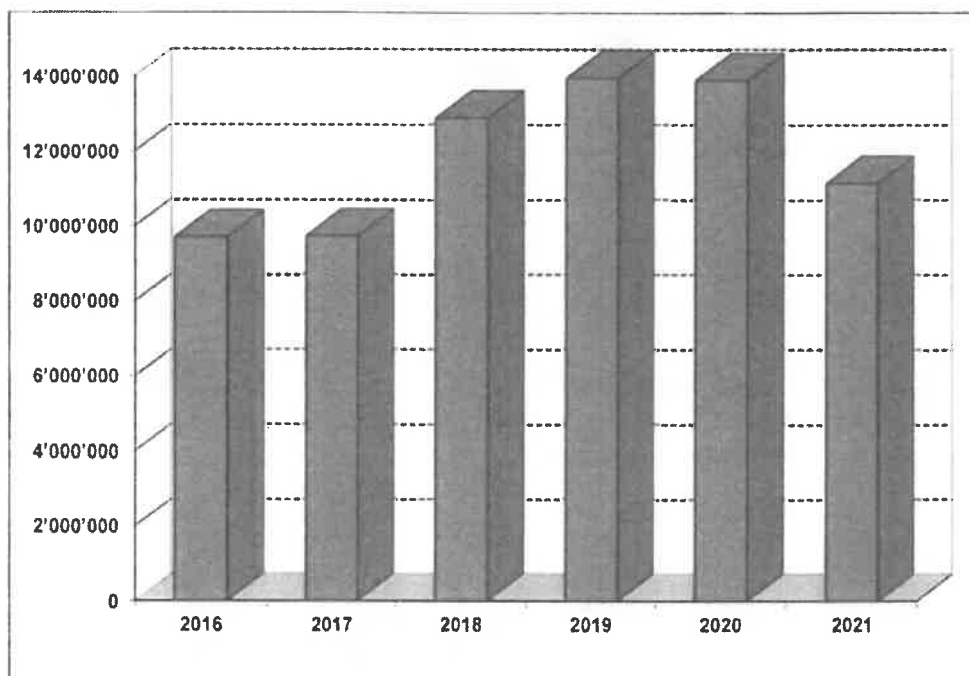


Il gettito di imposta del vostro Comune (accertamento cantonale) ha conosciuto un incremento molto importante tra il 2016 ed il 2019, con il passaggio da Fr. 9.7 mio a Fr. 13.9 mio, per poi evidenziare una diminuzione e attestarsi nel 2021 (ultimo gettito accertato) a Fr. 11.1 mio.

Questi gli accertamenti degli anni 2016-2021:

	2016	2017	2018	2019	2020	2021
Gettito persone fisiche	6'277'737	6'391'778	6'611'012	6'682'595	7'172'823	7'616'145
Gettito persone giuridiche	1'835'505	2'293'398	4'161'366	6'060'691	3'663'944	3'164'459
Imposte alla fonte	1'295'490	1'275'085	1'359'674	1'332'723	1'302'260	1'607'265
Imposta imm. cantonale	638	0	0	0	0	0
Contributo di livellamento	0	0	0	0	0	-97'678
Correzione perdite	0	0	-60'520	0	0	0
Differenza ricalcolo gettito	293'592	-228'119	812'215	-128'320	1'754'944	-1'148'724
Totale gettito d'imposta	9'702'962	9'732'142	12'883'747	13'947'689	13'893'971	11'141'467

GETTITO DI IMPOSTA ACCERTATO 2016-2021

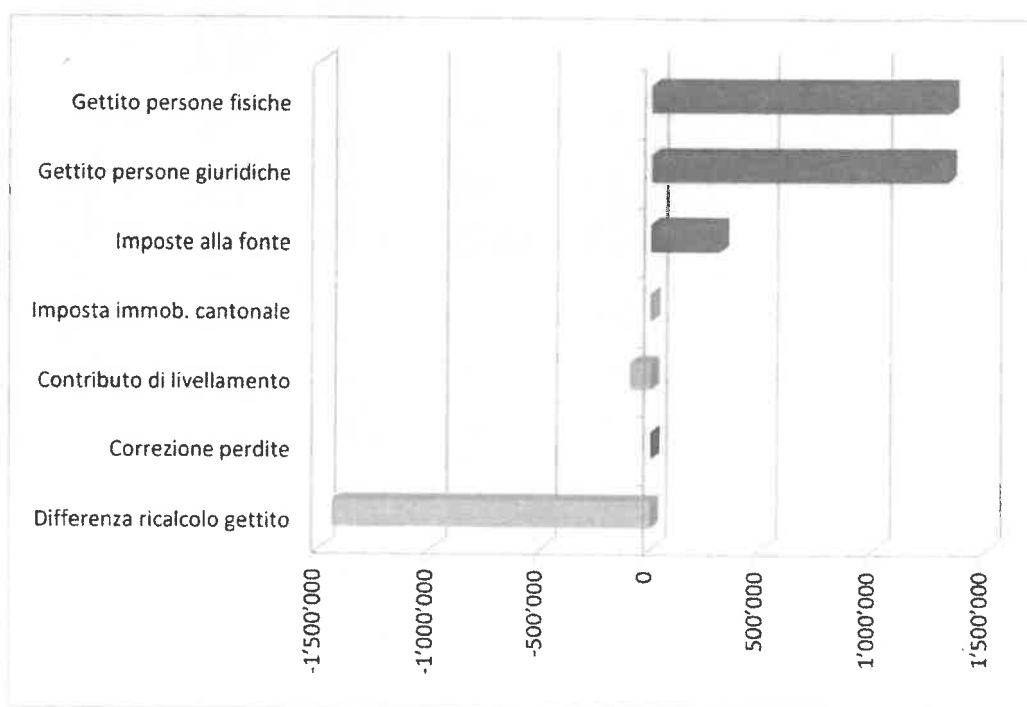


Le imposte derivanti dalle persone fisiche hanno registrato una crescita importante passando da Fr. 6.3 mio del 2016 a Fr. 7.6 mio nel 2021. Anche le imposte delle persone giuridiche hanno registrato un incremento significativo con una crescita da Fr. 1.8 mio del 2016 a Fr. 6.1 mio nel 2019 per poi scendere a Fr. 3.2 mio nel 2021.

Facciamo osservare a tale proposito che la posizione "Differenze di ricalcolo", introdotta negli scorsi anni dal Cantone, evidenzia una importante fluttuazione con impatto significativo sul gettito accertato complessivo.

Nei sei anni 2016-2021 il gettito di imposta ha conosciuto una crescita complessiva di Fr. 1.4 mio suddivisa nel modo seguente:

	2016	2021	Differenza
Gettito persone fisiche	6'277'737	7'616'145	+1'338'408
Gettito persone giuridiche	1'835'505	3'164'459	+1'328'954
Imposte alla fonte	1'295'490	1'607'265	+311'775
Imposta imm. Cantonale	638	0	-638
Contributo di livellamento	0	-97'678	-97'678
Correzione perdite	0	0	0
Differenza ricalcolo gettito	293'592	-1'148'724	-1'442'316
Totale gettito d'imposta	9'702'962	11'141'467	+1'438'505



C. EVOLUZIONE FUTURA

1. Parametri d'evoluzione 2025-2028

Per le previsioni che seguono ci siamo basati sulle indicazioni fornite dai vari istituti svizzeri di ricerca congiunturale, tenuto conto in modo specifico delle realtà economiche presenti sul territorio di Novazzano.

Facciamo osservare che le proiezioni evidenziate nelle pagine seguenti non tengono conto delle modifiche previste dalla Riforma Ticino 2020, progetto sottoposto ai comuni per consultazione nella seconda metà del 2023 per il quale il Consiglio di Stato non ha ancora stabilito una sua eventuale entrata in vigore.

1.1 Spese correnti

Osserviamo innanzitutto che per la pianificazione delle spese correnti è stata considerata un'inflazione dello 0.5% per il periodo 2026-2028.

Per le spese del personale si tiene conto degli eventuali aumenti reali.

Per quanto attiene ai costi di finanziamento abbiamo ipotizzato un tasso di interesse sui nuovi debiti dell'1.5% a partire dal 2026.

Per i contributi al cantone o enti diversi si tiene conto delle percentuali di partecipazione fissate sul gettito di imposta nonché dei parametri di crescita evidenziati sopra.

1.2 Ricavi correnti

Particolarmente importanti risultano le previsioni inerenti i parametri di sviluppo del gettito di imposta comunale. Se da una parte fino al 2023 l'evoluzione effettiva può essere valutata sulla scorta delle tabelle della gestione Contribuzioni e delle informazioni specifiche ricevute dalla vostra Amministrazione, per il 2024 e anni seguenti ci siamo basati, come indicato precedentemente, sulle proiezioni economiche cantonali e degli uffici di statistica svizzeri

preposti, che ipotizzano un incremento generale del prodotto interno lordo per l'anno in corso ed una crescita anche per gli anni successivi.

Questa la crescita percentuale prospettata per le persone fisiche per gli anni 2023-2028:

	2023	2024	2025	2026	2027	2028
Evoluzione % imposte persone fisiche	1.0%	1.5%	1.5%	2.0%	2.0%	2.0%

Dall'altra parte bisogna tenere in debita considerazione gli sgravi proposti dalla riforma fiscale sottoposta a voto popolare durante il mese di giugno 2024 che entreranno in vigore in modo scalare tra il 2024 ed il 2030 e prospettano le seguenti diminuzioni percentuali:

	2023	2024	2025	2026	2027	2028
Evoluzione % imposte persone fisiche	+0.0%	-2.3%	-0.1%	-0.4%	-0.2%	-0.2%

Per quanto concerne le imposte derivanti dalle persone giuridiche osserviamo che nel 2025 è prevista la diminuzione delle aliquote fiscali a livello cantonale che potrebbe comportare una diminuzione delle imposte di competenza di circa il 25%. Questa l'evoluzione percentuale prospettata per le persone giuridiche:

	2023	2024	2025	2026	2027	2028
Evoluzione % imposte persone giuridiche	0.0%	0.0%	-25.0%	2.0%	2.0%	2.0%

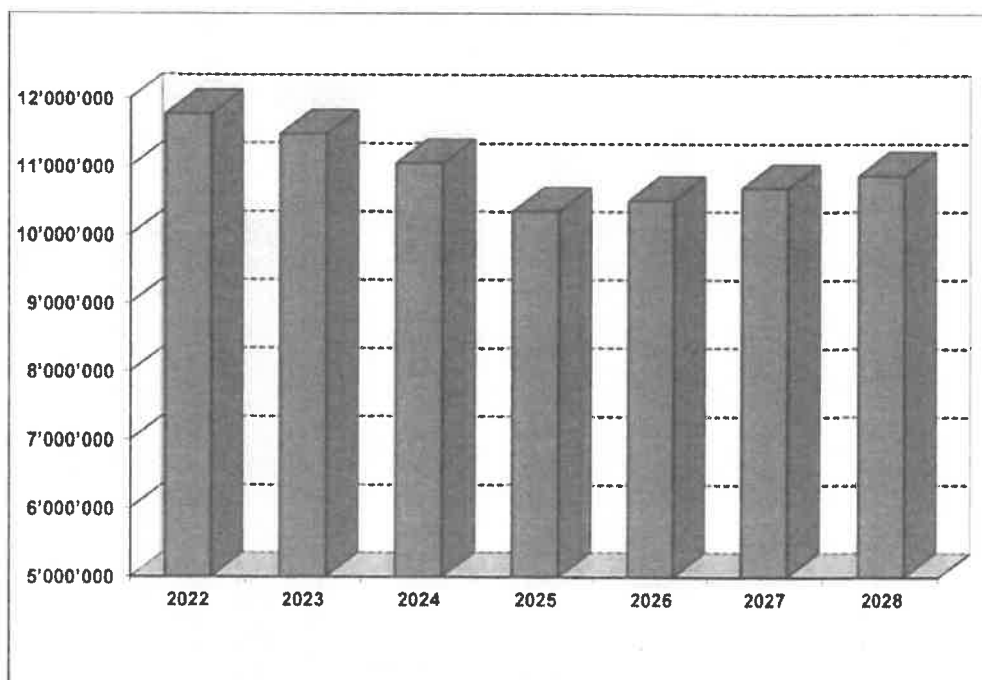
Le entrate nette per imposte alla fonte possono essere stimate attorno a Fr. 1.6 mio a partire dal 2025.

Sulla base dei conti consuntivi degli ultimi anni possono inoltre essere stimate ulteriori sopravvenienze di imposta per il periodo 2026-2028 di circa CHF 0.8 mio annue.

Questa la prevista evoluzione del gettito di imposta:

	2022	2023	2024	2025	2026	2027	2028
Persone fisiche	7'200'000	7'272'000	7'210'000	7'300'000	7'416'800	7'550'300	7'686'200
Persone giuridiche	3'200'000	3'000'000	3'000'000	2'250'000	2'295'000	2'340'900	2'387'700
Imposte alla fonte	1'736'635	1'834'109	1'600'000	1'600'000	1'600'000	1'600'000	1'600'000
Imposta imm. cant.	0	0	0	0	0	0	0
Contrib. livellam.	-367'823	-629'300	-760'000	-800'000	-800'000	-800'000	-800'000
Totale gettito	11'768'812	11'476'809	11'050'000	10'350'000	10'511'800	10'691'200	10'873'900

GETTITO DI IMPOSTA 2022-2028



Il gettito di imposta complessivo dovrebbe conoscere una diminuzione fino al 2025 per poi tornare a crescere in modo lento ma costante fino a raggiungere Fr. 10.9 mio nel 2028.

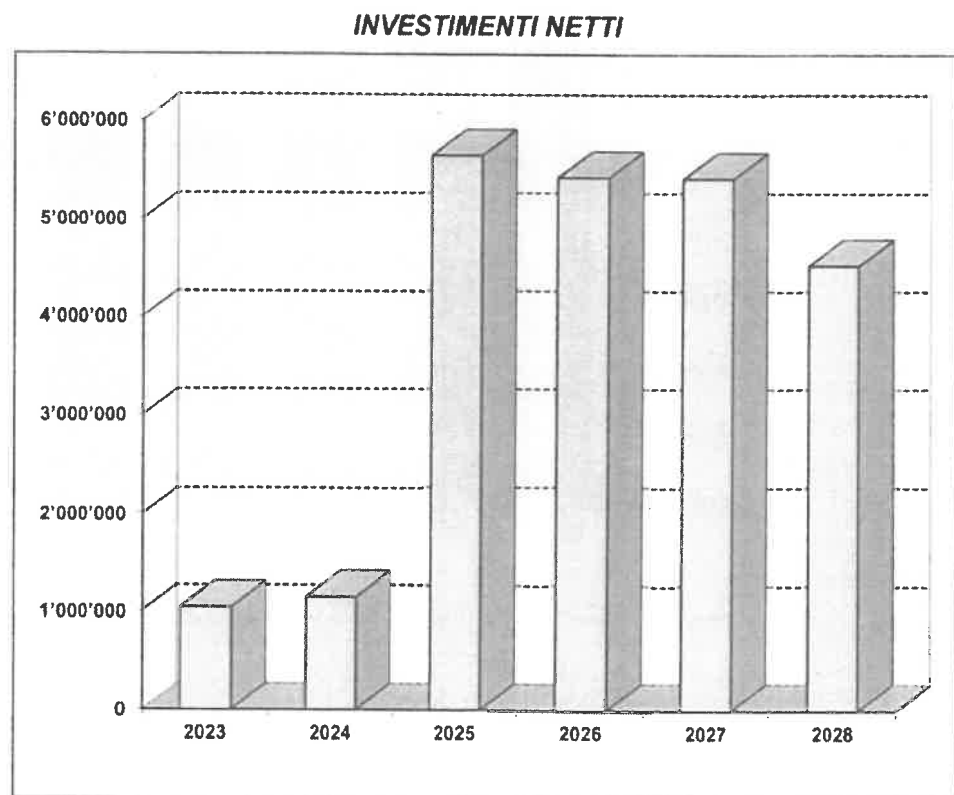
Per quanto concerne le altre voci di ricavo osserviamo che non sono previste modifiche strutturali nel periodo di pianificazione.

2. Realizzazione del piano delle opere 2025-2028

Il piano delle opere redatto dal Municipio prevede per il periodo 2025-2028 investimenti netti complessivi di oltre Fr. 21 mio. Tenuto conto delle uscite previste per l'anno in corso (2024), risultano investimenti netti totali di Fr. 22.1 mio.

Questi gli investimenti netti annuali previsti:

	2023	2024	2025	2026	2027	2028
<i>Investimenti netti</i>	1'039'013	1'142'166	5'643'000	5'421'000	5'410'000	4'525'000



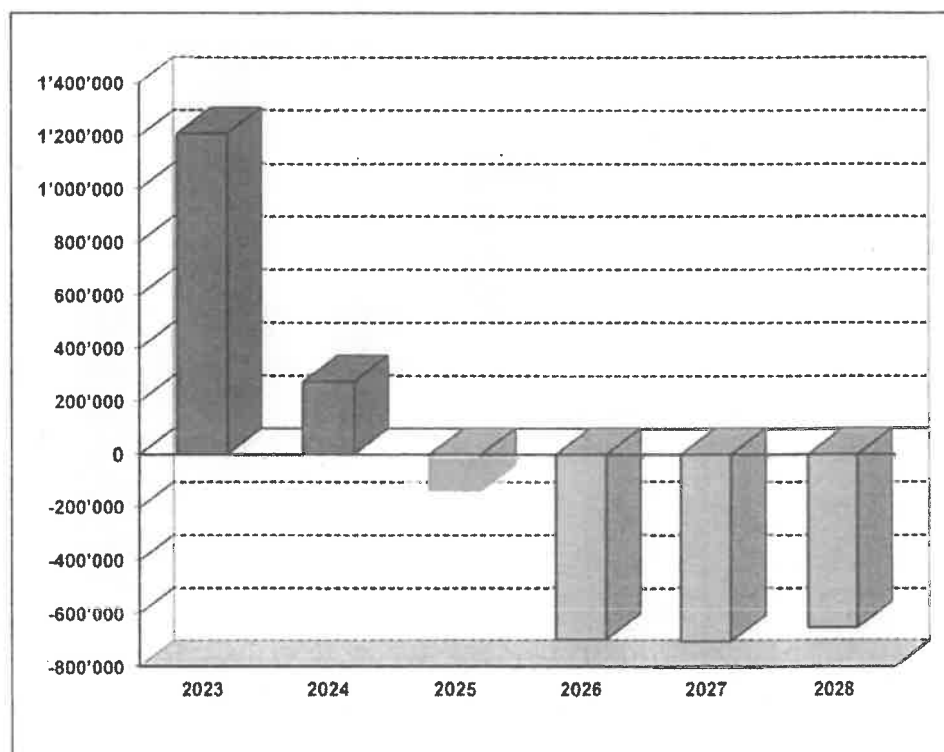
3. *Evoluzione economica e patrimoniale*

Sulla base delle proiezioni effettuate con il moltiplicatore attuale del 65%, il conto economico del vostro comune non sarà in grado di produrre un autofinanziamento nel periodo 2025-2028 andando ad esaurire l'autofinanziamento positivo degli anni 2023 e 2024.

Questo l'autofinanziamento previsto per il periodo in esame:

	2023	2024	2025	2026	2027	2028
<i>Autofinanziamento</i>	<i>1'207'646</i>	<i>273'175</i>	<i>-132'925</i>	<i>-698'800</i>	<i>-706'000</i>	<i>-653'400</i>

AUTOFINANZIAMENTO

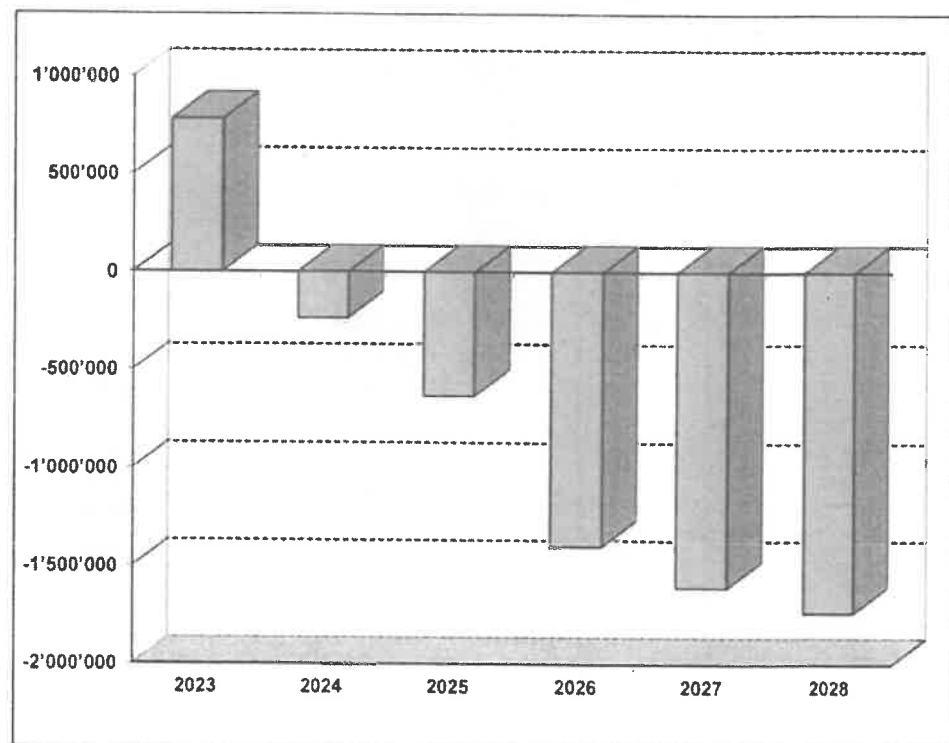


Come indicato alla pagina precedente, la realizzazione di investimenti netti di complessivi Fr. 11.8 mio dovrà essere finanziata interamente tramite accensione di prestiti esterni con conseguente incremento dei costi per interessi da Fr. 14'000 del preventivo 2025 a circa Fr. 0.4 mio nel 2028. Gli ammortamenti amministrativi passeranno da Fr. 0.5 mio del 2025 a Fr. 1.1 mio nel 2028. Le spese correnti conosceranno una crescita costante che non potrà essere controbilanciata da una parallela evoluzione dei ricavi.

Il conto economico evidenzierà una situazione di disavanzo su tutto il periodo in esame con una perdita d'esercizio che supererà Fr. 1.7 mio nel 2028:

	2023	2024	2025	2026	2027	2028
<i>Risultato d'esercizio</i>	780'124	-235'725	-632'325	-1'399'400	-1'609'200	-1'735'600

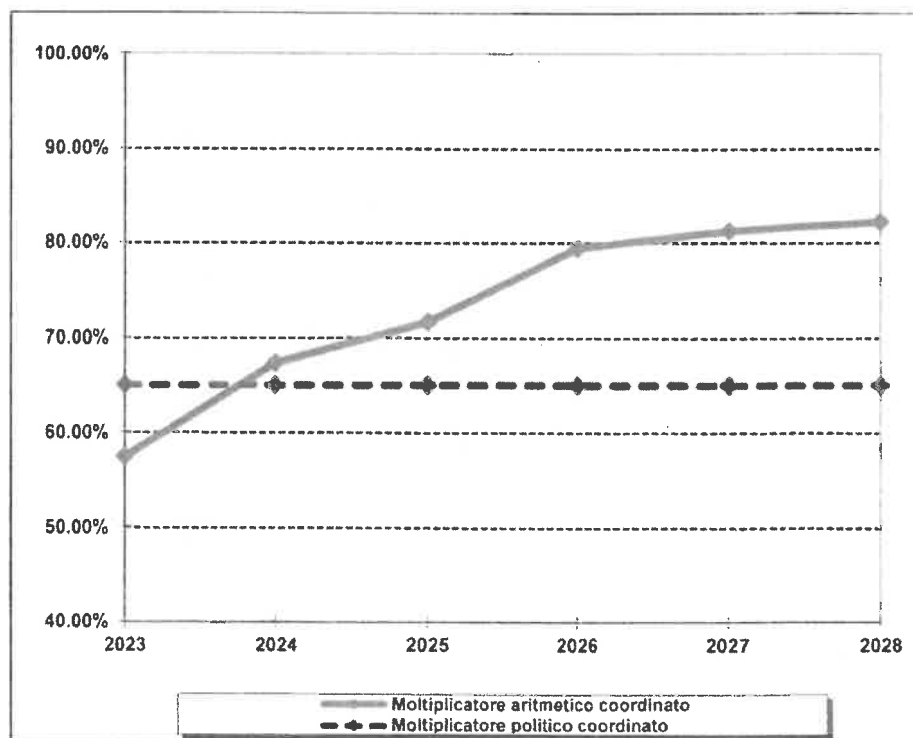
RISULTATO D'ESERCIZIO



Il moltiplicatore aritmetico coordinato, quello cioè necessario al raggiungimento del pareggio dei conti, oscillerà per tutto il periodo 2025-2028 al di sopra dei 70 punti percentuali superando l'80% a partire dal 2027:

	2023	2024	2025	2026	2027	2028
Moltiplicatore aritmetico coordinato	57.4%	67.3%	71.6%	79.4%	81.3%	82.2%
Moltiplicatore politico persone fisiche	65.0%	65.0%	65.0%	65.0%	65.0%	65.0%
Moltiplicatore politico persone giuridiche	65.0%	65.0%	65.0%	65.0%	65.0%	65.0%

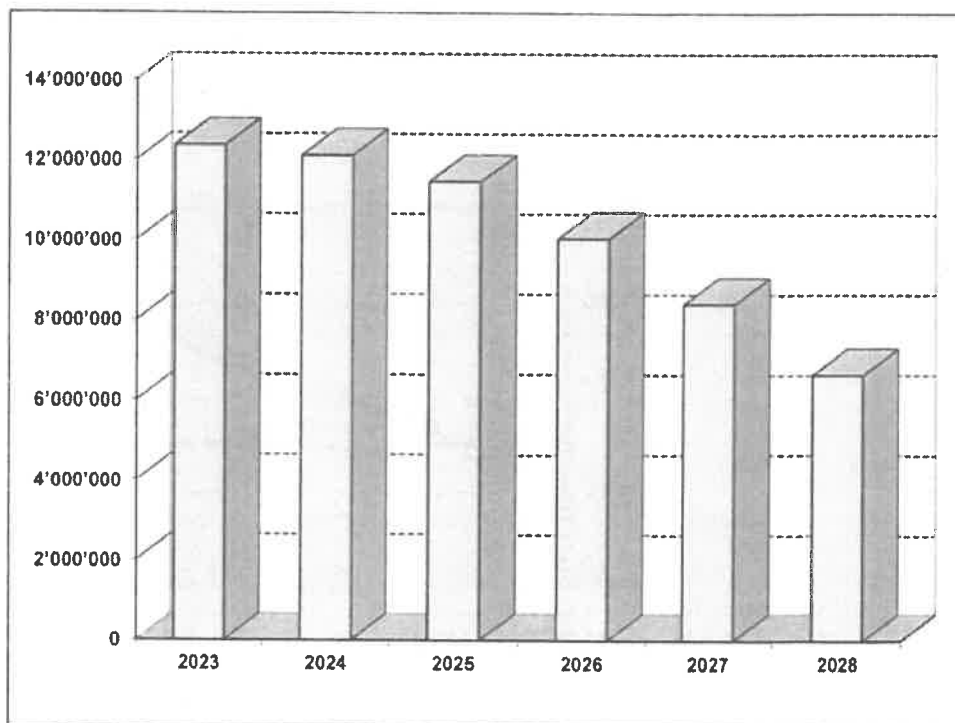
MOLTIPLICATORE ARITMETICO



Le eccedenze di bilancio accumulate fino a fine 2023 saranno sufficienti a coprire le perdite d'esercizio per tutto il periodo indicato. Il capitale proprio complessivo registrerà una importante flessione fissandosi a Fr. 6.7 mio a fine 2028.

	2023	2024	2025	2026	2027	2028
Fondi del capitale proprio	33'544	13'644	-1'257	-18'357	-37'657	-59'257
Eccedenze di bilancio	12'327'023	12'091'298	11'458'973	10'059'573	8'450'373	6'714'773
Capitale proprio	12'360'567	12'104'942	11'457'717	10'041'217	8'412'717	6'655'517

CAPITALE PROPRIO AL 31.12.

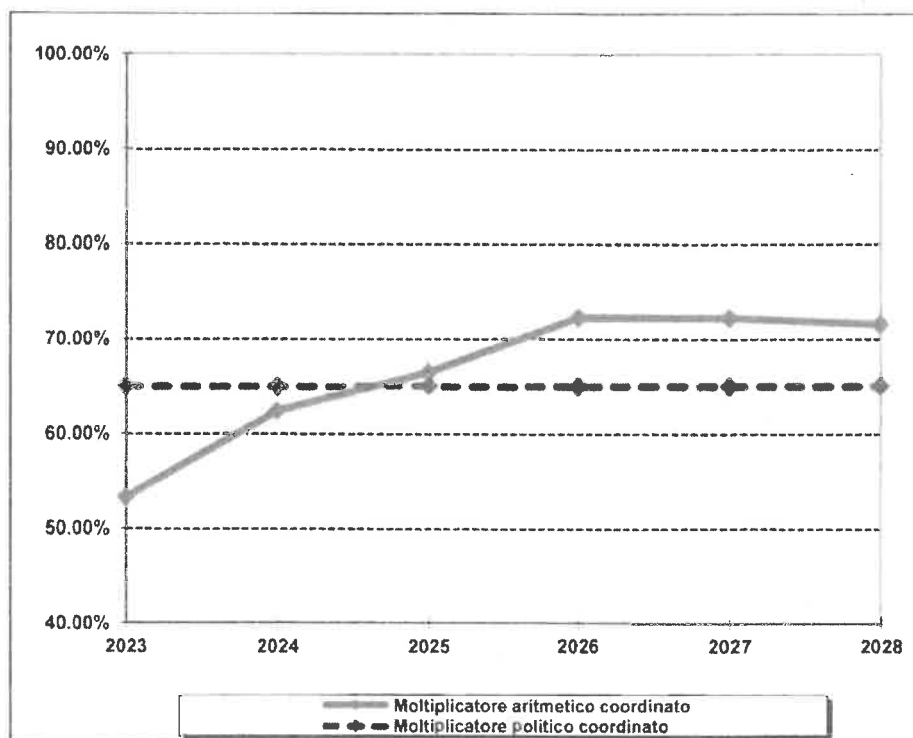


Sottolineiamo che la LOC stabilisce tra i principi di gestione quello dell'equilibrio finanziario (art. 151 LOC), ripreso poi anche nelle norme relative ai criteri di fissazione del moltiplicatore di imposta (art. 178 LOC).

Di seguito presentiamo pertanto il moltiplicatore aritmetico coordinato per il raggiungimento dell'autofinanziamento che sarà vicino ai 72 punti percentuali a partire dal 2026:

	2023	2024	2025	2026	2027	2028
Moltiplicatore aritmetico coordinato	53.2%	62.3%	66.4%	72.2%	72.1%	71.5%
Moltiplicatore politico persone fisiche	65.0%	65.0%	65.0%	65.0%	65.0%	65.0%
Moltiplicatore politico persone giuridiche	65.0%	65.0%	65.0%	65.0%	65.0%	65.0%

MOLTIPLICATORE ARITMETICO



D. CONCLUSIONI

Il periodo di pianificazione sarà influenzato dalle modifiche legislative concernenti l'aliquota di imposta per le persone giuridiche che passerà dall'8% al 5.5% e dagli sgravi proposti dalla riforma fiscale recentemente oggetto di votazione popolare.

Il piano delle opere stilato dal Municipio prevede nel periodo 2025-2028 investimenti netti di Fr. 21 mio che comporteranno un incremento degli ammortamenti amministrativi da circa Fr. 0.5 mio del preventivo 2025 a Fr. 1.1 mio nel 2028 unitamente ad un incremento dei costi per interessi. Il conto economico evidenzierà una situazione di disavanzo crescente che raggiungerà Fr. 1.7 mio nel 2028.

Le eccedenze di bilancio accumulate dal vostro Comune potranno coprire interamente le perdite previste fissandosi a Fr. 6.7 mio a fine 2028, con una diminuzione di Fr. 5.6 mio rispetto al consuntivo 2023.

Il moltiplicatore aritmetico coordinato, quello cioè necessario al pareggio dei conti, oscillerà attorno all'aliquota dell'80% per il periodo 2026-2028. A tale proposito facciamo osservare che il moltiplicatore coordinato aritmetico per il raggiungimento del pareggio finanziario e quindi dell'autofinanziamento si fisserà per lo stesso periodo vicino a 72 punti percentuali.

Restando a vostra completa disposizione per qualsiasi ulteriore informazione, ci è gradita l'occasione per porgere i nostri migliori saluti.

INTERFIDA REVISIONI E CONSULENZE SA

Angelo Bianchi



COMUNE DI NOVAZZANO

***PIANO FINANZIARIO
2025-2028***

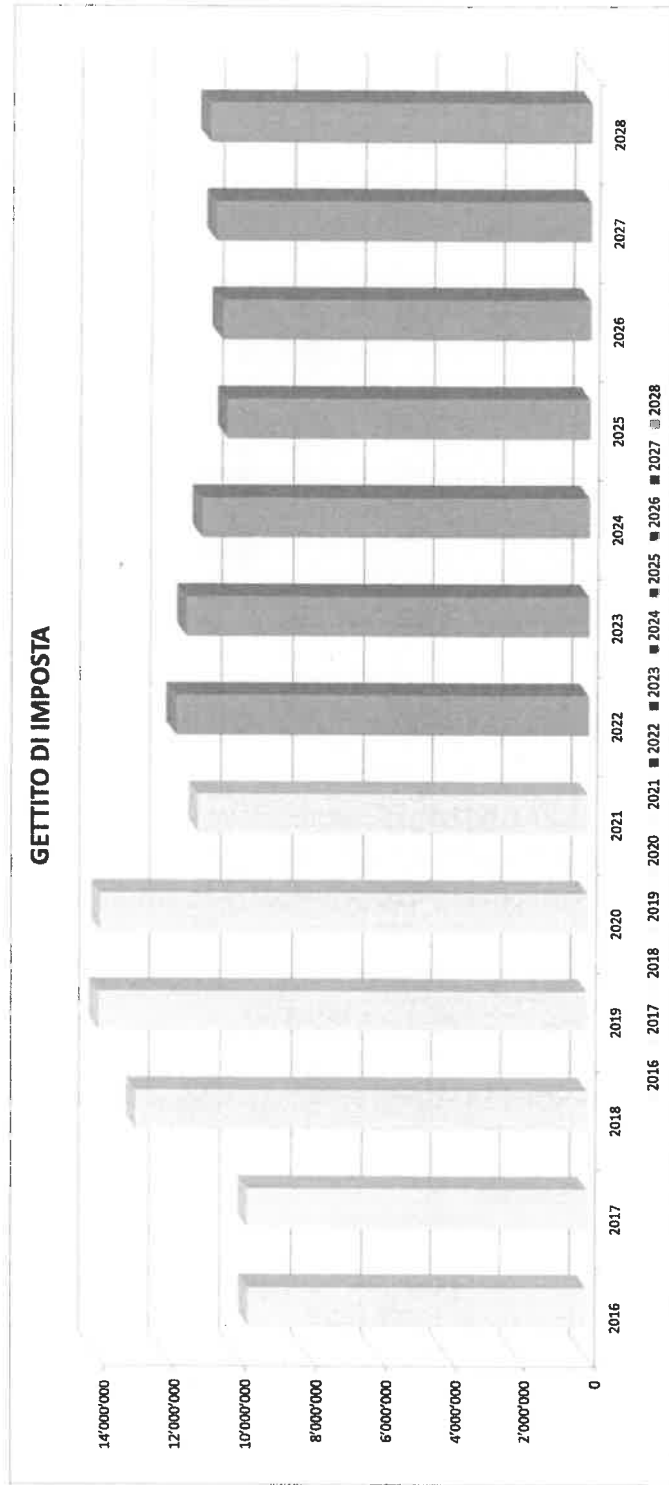
ALLEGATI

GRAFICO GETTITO DI IMPOSTA	ALLEGATO 1
GRAFICO INVESTIMENTI	ALLEGATO 2
GRAFICO AUTOFINANZIAMENTO	ALLEGATO 3
GRAFICO RISULTATO D'ESERCIZIO	ALLEGATO 4
GRAFICO MOLTIPLICATORE ARITMETICO	ALLEGATO 5
GRAFICO MOLTIPLICATORE ARITMETICO PER RAGGIUNGERE L'AUTOFINANZIAMENTO	ALLEGATO 6
GRAFICO CAPITALE PROPRIO	ALLEGATO 7
RIASSUNTO DEL CONSUNTIVO	ALLEGATO 8
CONTO ECONOMICO PER GENERE DI CONTO	ALLEGATO 9
CONTO ECONOMICO A TRE STADI	ALLEGATO 10
BILANCIO	ALLEGATO 11
CONTO INVESTIMENTI	ALLEGATO 12
PARAMETRI DI PIANIFICAZIONE	ALLEGATO 13
INDICATORI FINANZIARI	ALLEGATO 14

OTTOBRE 2024

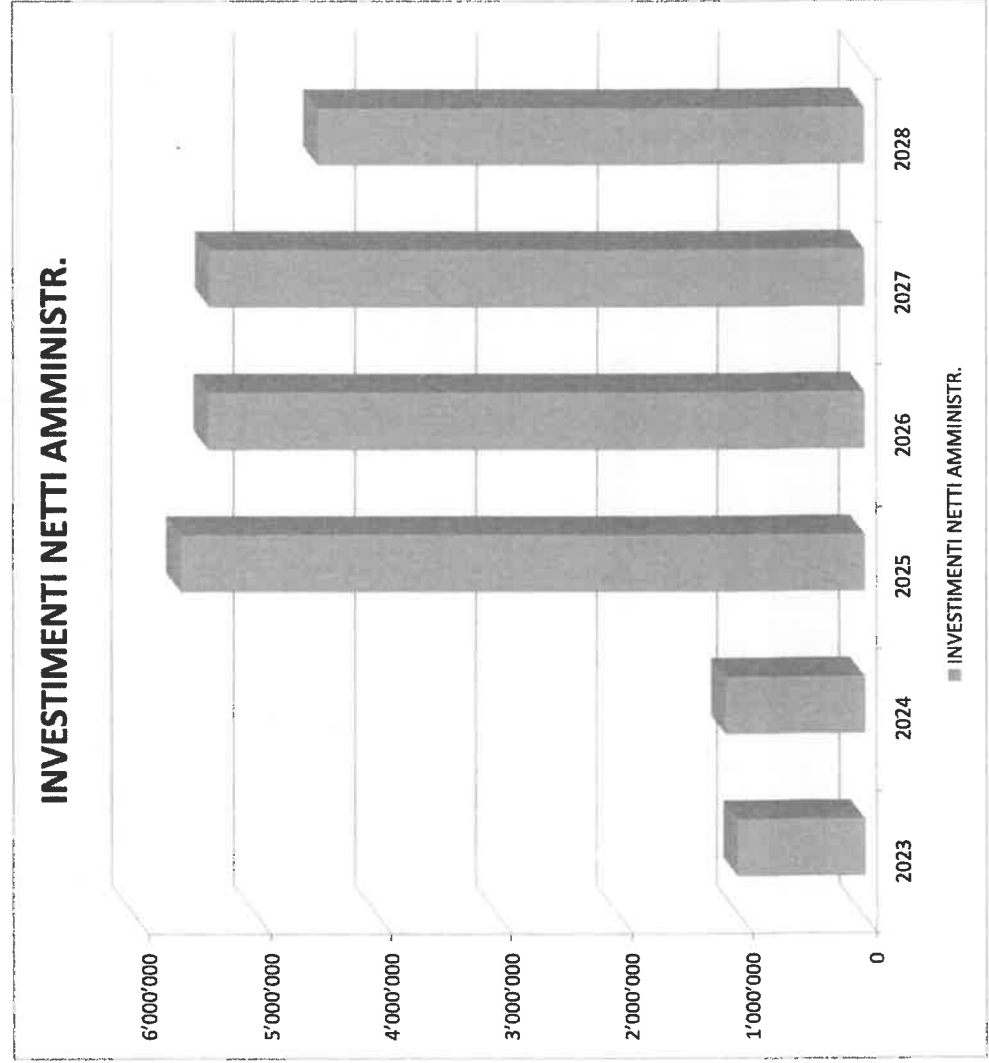
	Accertamento 2016	Accertamento 2017	Accertamento 2018	Accertamento 2019	Accertamento 2020	Accertamento 2021	Valutazione 2022	Valutazione 2023	Valutazione 2024	Valutazione 2025	Valutazione 2026	Valutazione 2027	Valutazione 2028
Imposta sul reddito e sostanza delle PF	6'277'737	6'391'778	6'611'012	6'682'595	7'172'823	7'616'145	7'200'000	7'272'000	7'210'000	7'300'000	7'416'800	7'550'300	7'686'200
Imposte sull'utile e sul capitale PG	1'835'505	2'293'398	4'161'366	6'060'691	3'663'944	3'164'459	3'200'000	3'000'000	3'000'000	2'250'000	2'295'000	2'340'900	2'387'700
Imposte alla fonte PF	1'295'490	1'275'065	1'358'674	1'332'723	1'302'260	1'607'265	1'796'635	1'834'109	1'600'000	1'600'000	1'600'000	1'600'000	1'600'000
Imposta immobiliare cantonale	638	0	0	0	0	0	0	0	0	0	0	0	0
Contributo di livellamento	0	0	0	0	0	0	-367'823	-629'300	-760'000	-800'000	-800'000	-800'000	-800'000
Perdite	0	0	-60'520	0	0	0	0	0	0	0	0	0	0
Differenza ricalcolo	283'592	-228'119	812'215	-128'320	1'754'944	-1'148'724	0	0	0	0	0	0	0
GETTITO DI IMPOSTA	9'702'962	9'732'142	12'883'747	13'947'689	13'893'971	11'141'487	11'768'812	11'478'609	11'050'000	10'350'000	10'511'800	10'691'200	10'873'900

GETTITO DI IMPOSTA



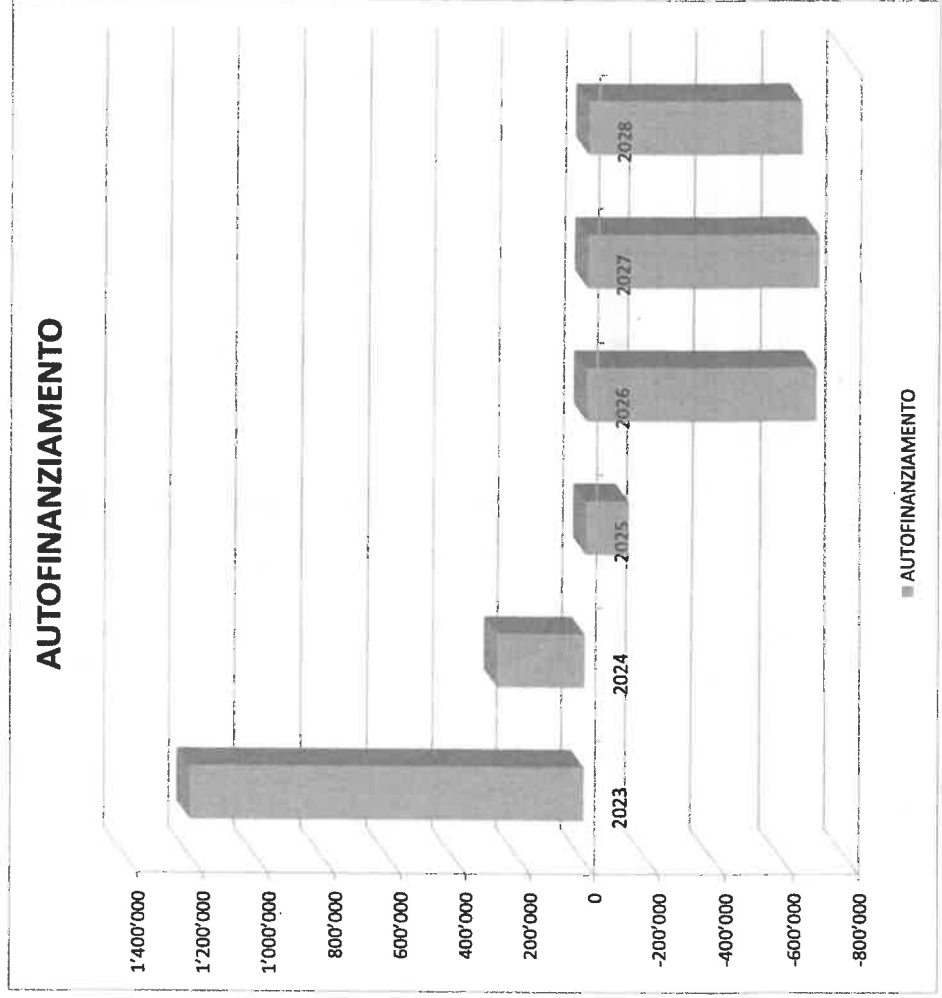
COMUNE DI NOVAZZANO
PIANO FINANZIARIO 2025-2028

	Consuntivo 2023	Preventivo 2024	Preventivo 2025	2026	2027	2028
INVESTIMENTI NETTI AMMINISTR.	1'039'013	1'142'166	5'643'000	5'421'000	5'410'000	4'525'000



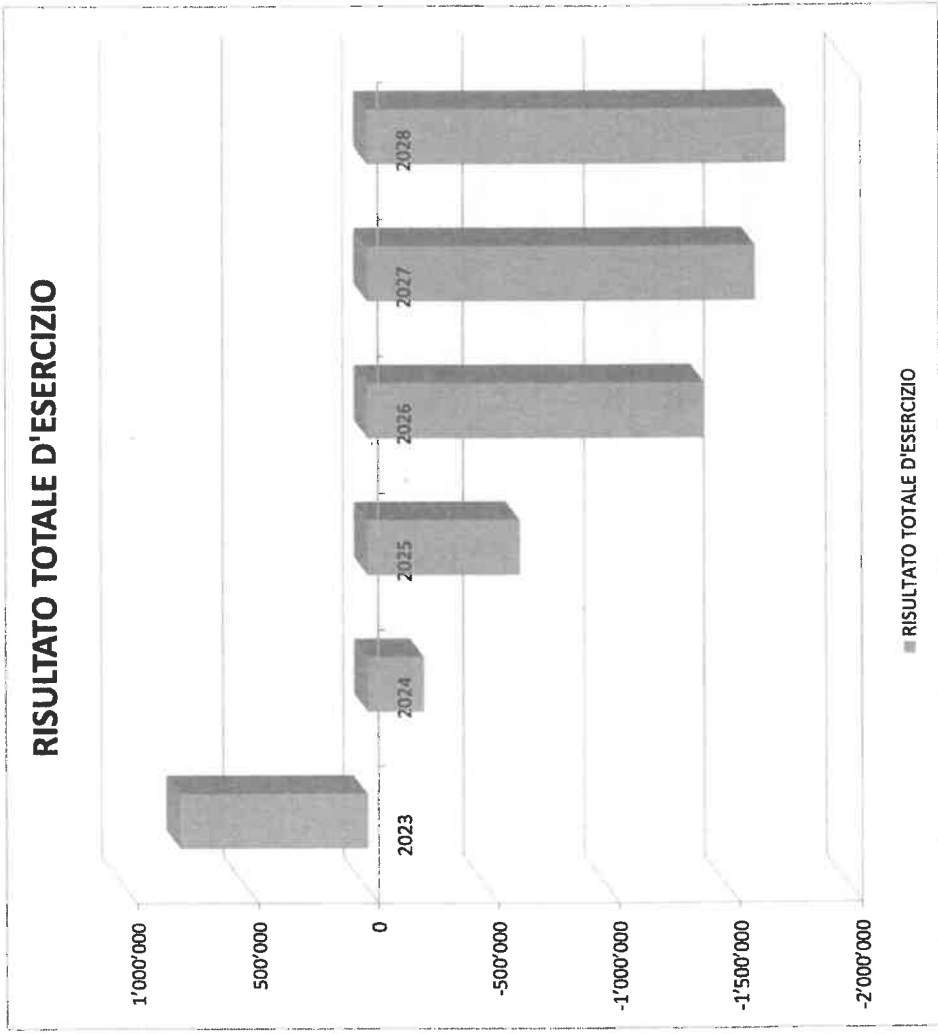
COMUNE DI NOVAZZANO
PIANO FINANZIARIO 2025-2028

	Consuntivo 2023	Preventivo 2024	Preventivo 2025	2026	2027	2028
AUTOFINANZIAMENTO	1'207'646	273'175	-132'925	-698'800	-706'000	-653'400



COMUNE DI NOVAZZANO
PIANO FINANZIARIO 2025-2028

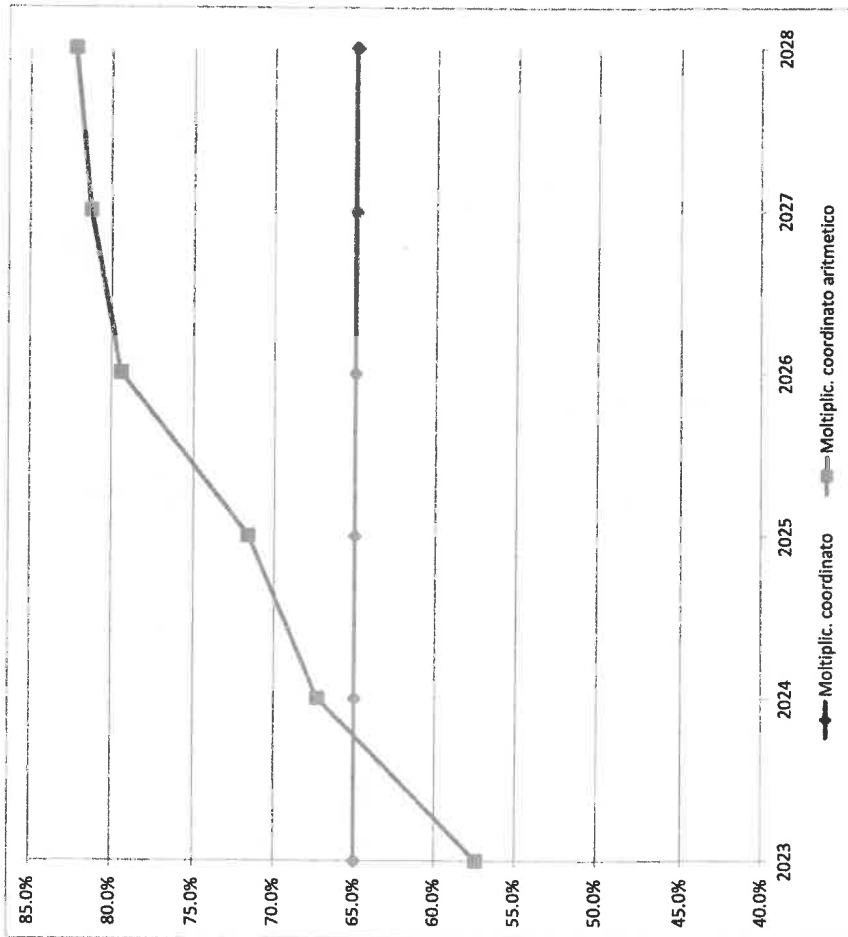
	Consuntivo 2023	Preventivo 2024	Preventivo 2025	2026	2027	2028
RISULTATO TOTALE D'ESERCIZIO	780'124	-235'725	-632'325	-1'399'400	-1'609'200	-1'735'600



COMUNE DI NOVAZZANO
PIANO FINANZIARIO 2025-2028

ALLEGATO 5

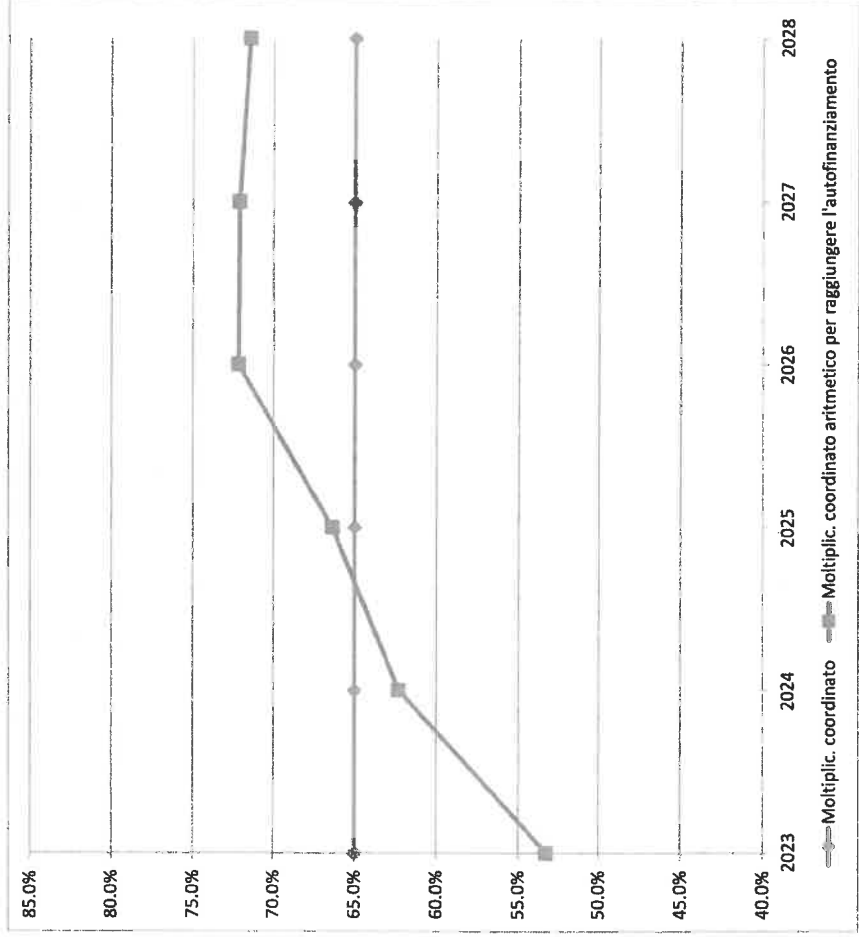
	Consuntivo 2023	Preventivo 2024	Preventivo 2025	2026	2027	2028
Moltiplic. politico persone fisiche	65.0%	65.0%	65.0%	65.0%	65.0%	65.0%
Moltiplic. politico persone giuridiche	65.0%	65.0%	65.0%	65.0%	65.0%	65.0%
Moltiplic. coordinato	65.0%	65.0%	65.0%	65.0%	65.0%	65.0%
Moltiplic. coordinato aritmetico	57.4%	67.3%	71.6%	79.4%	81.3%	82.2%



COMUNE DI NOVAZZANO
PIANO FINANZIARIO 2025-2028

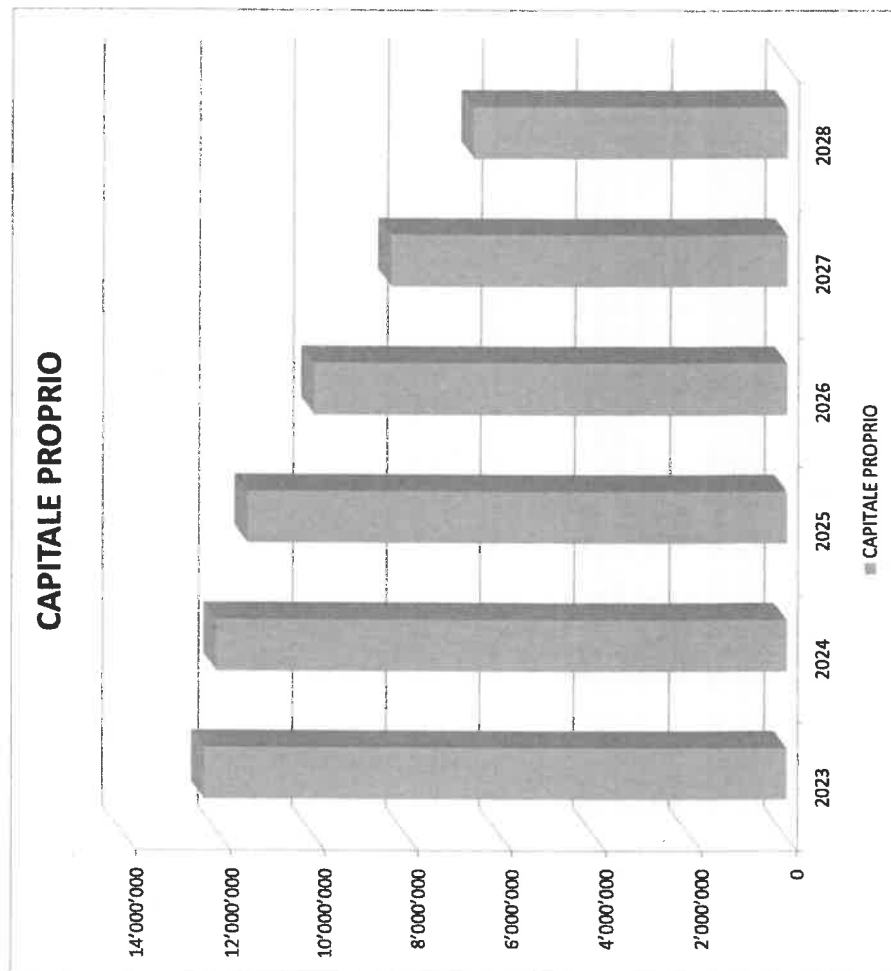
ALLEGATO 6

	Consuntivo 2023	Preventivo 2024	Preventivo 2025	2026	2027	2028
Moltiplic. politico persone fisiche	65.0%	65.0%	65.0%	65.0%	65.0%	65.0%
Moltiplic. politico persone giuridiche	65.0%	65.0%	65.0%	65.0%	65.0%	65.0%
Moltiplic. coordinato	65.0%	65.0%	65.0%	65.0%	65.0%	65.0%
Moltiplic. coordinato aritmetico per	53.2%	62.3%	66.4%	72.2%	72.1%	71.5%



COMUNE DI NOVAZZANO
PIANO FINANZIARIO 2025-2028

	Consuntivo 2023	Preventivo 2024	Preventivo 2025	2026	2027	2028
Fondi del capitale proprio	33'544	13'644	-1'257	-18'357	-37'657	-59'257
Eccedenze di bilancio	12'327'023	12'091'298	11'458'973	10'059'573	8'450'373	6'714'773
CAPITALE PROPRIO	12'360'567	12'104'942	11'457'717	10'041'217	8'412'717	6'655'517



COMUNE DI NOVAZZANO
PIANO FINANZIARIO 2025-2028

ALLEGATO 8

	Consuntivo 2023	Preventivo 2024	Preventivo 2025	2026	2027	2028
CONTO ECONOMICO						
Ricavi propri (40+41+42+43+45+46)	12'521'084	11'495'500	11'039'400	10'943'200	11'068'500	11'196'000
Ricavi da riversamento (47)	0	0	0	0	0	0
RICAVI OPERATIVI	12'521'084	11'495'500	11'039'400	10'943'200	11'068'500	11'196'000
Spese proprie (30+31+33+35+36)	11'849'310	11'795'825	11'729'325	12'174'200	12'402'200	12'579'400
Spese di riversamento (37)	0	0	0	0	0	0
SPESE OPERATIVE	11'849'310	11'795'825	11'729'325	12'174'200	12'402'200	12'579'400
RISULTATO OPERATIVO	671'774	-300'325	-689'925	-1'231'000	-1'333'700	-1'383'400
Spese finanziarie (34)	-19'614	-7'000	-14'000	-240'000	-347'100	-423'800
Ricavi finanziari (44)	127'984	71'600	71'600	71'600	71'600	71'600
RISULTATO FINANZIARIO	108'370	64'600	57'600	-168'400	-275'500	-352'200
RISULTATO ORDINARIO	780'124	-235'725	-632'325	-1'399'400	-1'609'200	-1'735'600
Spese straordinarie (38)	0	0	0	0	0	0
Ricavi straordinari (48)	0	0	0	0	0	0
RISULTATO STRAORDINARIO	0	0	0	0	0	0
RISULTATO TOTALE D'ESERCIZIO	780'124	-235'725	-632'325	-1'399'400	-1'609'200	-1'735'600
CONTO INVESTIMENTI						
+ USCITE PER INVESTIMENTI	1'430'837	1'815'370	8'424'000	6'947'000	5'956'000	4'585'000
- ENTRATE PER INVESTIMENTI	-391'824	-673'204	-2'781'000	-1'526'000	-546'000	-60'000
ONERE NETTO PER INVESTIMENTI	1'039'013	1'142'166	5'643'000	5'421'000	5'410'000	4'525'000
CONTO DI FINANZIAMENTO						
+ ONERE NETTO PER INVESTIMENTI	1'039'013	1'142'166	5'643'000	5'421'000	5'410'000	4'525'000
- AUTOFINANZIAMENTO	-1'207'646	-273'175	132'925	698'800	706'000	653'400
RISULTATO GLOBALE (VARIAZIONE DEBITO PUBBLICO)	-168'633	868'991	5'775'925	6'119'800	6'116'000	5'178'400
AUTOFINANZIAMENTO						
+ RISULTATO D'ESERCIZIO TOTALE	780'124	-235'725	-632'325	-1'399'400	-1'609'200	-1'735'600
+ 33 AMMORTAMENTI	420'779	456'000	465'000	653'600	853'900	1'031'000
+ 35 VERSAMENTI A FONDI E FINANZIAMENTI SPECIALI	173'078	167'000	167'500	167'500	167'500	167'500
- 45 VERSAMENTI A FONDI E FINANZIAMENTI SPECIALI	-201'423	-174'100	-199'100	-201'300	-203'500	-205'800
+ 364 RETTIFICHE DI VALORE SU PRESTITI DEI BENI AMMINISTR.	0	0	0	0	0	0
+ 365 RETTIFICHE DI VALORE SU PARTECIPAZIONI DEI BENI AMM.	0	0	0	0	0	0
+ 366 AMMORTAMENTI SU CONTRIBUTI PER INVESTIMENTI	35'087	60'000	66'000	80'800	85'300	89'500
+ 389 VERSAMENTI AL CAPITALE PROPRIO	0	0	0	0	0	0
- 4892 PRELIEVI DAL CAPITALE PROPRIO	0	0	0	0	0	0
AUTOFINANZIAMENTO	1'207'646	273'175	-132'925	-698'800	-706'000	-653'400

COMUNE DI NOVAZZANO
PIANO FINANZIARIO 2025-2028

ALLEGATO 9

	Consuntivo 2023	Preventivo 2024	Preventivo 2025	2026	2027	2028
0 CONTO ECONOMICO						
3 SPESE	12'138'008	12'074'325	12'024'825	12'697'000	13'033'500	13'288'800
30 Spese per il personale	2'972'015	3'021'400	3'193'300	3'254'500	3'316'900	3'380'700
31 Spese per beni e servizi e altre spese d'eserc.	1'944'265	1'706'400	1'797'900	1'807'000	1'816'100	1'825'200
33 Ammortamenti beni amministrativi	420'779	456'000	465'000	653'600	853'900	1'031'000
34 Spese finanziarie	19'614	7'000	14'000	240'000	347'100	423'800
35 Versamenti a fondi e a finanziamenti speciali	173'078	167'000	167'500	167'500	167'500	167'500
36 Spese di trasferimento	6'339'172	6'445'025	6'105'625	6'291'600	6'247'800	6'175'000
37 Rversamento contributi	0	0	0	0	0	0
38 Spese straordinarie	0	0	0	0	0	0
39 Addebiti interni	269'085	271'500	281'500	282'800	284'200	285'600
4 RICAVI	12'918'133	11'838'600	11'392'500	11'297'600	11'424'300	11'553'200
40 Ricavi fiscali	10'776'037	9'681'100	9'438'600	9'333'700	9'450'300	9'569'000
41 Regalie e concessioni	78'635	80'100	80'100	80'100	80'100	80'100
42 Tasse e retribuzioni	836'274	836'100	839'500	843'600	847'700	851'800
43 Ricavi diversi	6'404	2'400	2'400	2'400	2'400	2'400
44 Ricavi finanziari	127'984	71'600	71'600	71'600	71'600	71'600
45 Prelevi da fondi e finanziamenti speciali	201'423	174'100	199'100	201'300	203'500	205'800
46 Ricavi da trasferimento	622'292	721'700	479'700	482'100	484'500	486'900
47 Contributi da riversare	0	0	0	0	0	0
48 Ricavi straordinari	0	0	0	0	0	0
49 Accrediti interni	269'085	271'500	281'500	282'800	284'200	285'600
RISULTATO D'ESERCIZIO	780'124	-235'725	-632'325	-1'399'400	-1'609'200	-1'735'600

COMUNE DI NOVAZZANO
PIANO FINANZIARIO 2025-2028

ALLEGATO 10

	Consuntivo 2023	Preventivo 2024	Preventivo 2025	2026	2027	2028
0 CONTO ECONOMICO						
30 Spese per il personale	2'972'015	3'021'400	3'193'300	3'254'500	3'316'900	3'380'700
31 Spese per beni e servizi e altre spese d'eserc.	1'944'265	1'706'400	1'797'900	1'807'000	1'816'100	1'825'200
33 Ammortamenti beni amministrativi	420'779	456'000	465'000	653'600	853'900	1'031'000
35 Versamenti a fondi e a finanziamenti speciali	173'078	167'000	167'500	167'500	167'500	167'500
36 Spese di trasferimento	6'339'172	6'445'025	6'105'625	6'291'600	6'247'800	6'175'000
37 Rversamento contributi	0	0	0	0	0	0
39 Addebiti interni	269'085	271'500	281'500	282'800	284'200	285'600
3 SPESE	12'118'395	12'067'325	12'010'825	12'457'000	12'686'400	12'865'000
40 Ricavi fiscali	10'776'037	9'681'100	9'438'600	9'333'700	9'450'300	9'569'000
41 Regalie e concessioni	78'635	80'100	80'100	80'100	80'100	80'100
42 Tasse e retribuzioni	836'274	836'100	839'500	843'600	847'700	851'800
43 Ricavi diversi	6'404	2'400	2'400	2'400	2'400	2'400
45 Prelevi da fondi e finanziamenti speciali	201'423	174'100	199'100	201'300	203'500	205'800
46 Ricavi da trasferimento	622'292	721'700	479'700	482'100	484'500	486'900
47 Contributi da riversare	0	0	0	0	0	0
49 Accrediti interni	269'085	271'500	281'500	282'800	284'200	285'600
4 RICAVI	12'790'149	11'767'000	11'320'900	11'226'000	11'352'700	11'481'600
RISULTATO OPERATIVO	671'754	-300'325	-689'925	-1'231'000	-1'333'700	-1'383'400
34 Spese finanziarie	-19'614	-7'000	-14'000	-240'000	-347'100	-423'800
44 Ricavi finanziari	127'984	71'600	71'600	71'600	71'600	71'600
RISULTATO FINANZIARIO	108'370	64'600	57'600	-168'400	-275'500	-352'200
RISULTATO ORDINARIO	780'124	-235'725	-632'325	-1'399'400	-1'609'200	-1'735'600
38 Spese straordinarie	0	0	0	0	0	0
48 Ricavi straordinari	0	0	0	0	0	0
RISULTATO STRAORDINARIO	0	0	0	0	0	0
RISULTATO TOTALE D'ESERCIZIO	780'124	-235'725	-632'325	-1'399'400	-1'609'200	-1'735'600

BILANCIO		Consuntivo 2023	Preventivo 2024	Preventivo 2025	2026	2027	2028
1	ATTIVI	13'837'393	13'578'855	19'914'930	25'981'730	31'836'530	35'562'630
10 2	Beni patrimoniali (BP)	2'712'216	1'827'511	3'051'586	4'431'786	5'815'786	6'137'386
100 3	Liquidità e piazzamenti a breve termine	3'296'559	1'577'511	1'801'586	2'181'786	2'565'786	2'887'386
101 3	Crediti	3'216'752	3'240'000	3'240'000	3'240'000	3'240'000	3'240'000
102 3	Investimenti finanziari a breve termine	1'002'790	0	0	0	0	0
104 3	Ratei e risconti attivi	-4'803'884	-2'990'000	-1'990'000	-990'000	10'000	10'000
106 3	Scorte merci	0	0	0	0	0	0
107 3	Investimenti finanziari (a lungo termine)	0	0	0	0	0	0
108 3	Investimenti materiali dei BP	0	0	0	0	0	0
109 3	Crediti verso finanziamenti speciali del capitale di terzi	0	0	0	0	0	0
14 2	Beni amministrativi (BA)	11'125'178	11'751'344	16'863'344	21'549'944	26'020'744	29'425'244
140 3	Investimenti materiali dei BA	9'171'332	9'670'625	13'936'625	18'085'725	22'427'225	26'159'825
142 3	Investimenti immateriali	610'236	667'929	1'087'929	1'556'229	1'627'829	1'389'229
144 3	Prestiti	0	0	0	0	0	0
145 3	Partecipazioni, capitali sociali	0	0	0	0	0	0
146 3	Contributi per investimenti	1'343'610	1'412'790	1'838'790	1'907'990	1'965'690	1'876'190
2	PASSIVI	13'837'393	13'578'855	19'914'930	25'981'730	31'836'530	35'562'630
20 2	Capitale di terzi	1'476'827	1'473'913	8'457'213	15'940'513	23'423'813	28'907'113
200 3	Impegni correnti	575'879	601'600	601'600	601'600	601'600	601'600
201 3	Impegni a breve termine	0	0	0	0	0	0
204 3	Ratei e risconti passivi (RRP)	11'758	10'000	10'000	10'000	10'000	10'000
205 3	Accantonamenti a breve termine	0	0	0	0	0	0
206 3	Impegni a lungo termine	480'000	480'000	7'480'000	14'980'000	22'480'000	27'980'000
208 3	Accantonamenti a lungo termine	60'358	20'681	20'681	20'681	20'681	20'681
209 3	Impegni verso finanziamenti speciali e fondi del capitale di terzi	348'832	361'632	344'932	328'232	311'532	294'832
29 2	Capitale proprio	12'360'567	12'104'942	11'457'717	10'041'217	8'412'717	6'655'517
291 3	Fondi	33'544	13'644	-1'257	-18'357	-37'657	-59'257
292 3	Riserve budgets globali	0	0	0	0	0	0
296 3	Riserve da rivalutazione dei beni patrimoniali	0	0	0	0	0	0
299 3	Eccedenze (+) / disavanzi (-) di bilancio	12'327'023	12'091'298	11'458'973	10'059'573	8'450'373	6'714'773

		Consuntivo 2023	Preventivo 2024	Preventivo 2025	2026	2027	2028
CONTO INVESTIMENTI							
USCITE PER INVESTIMENTI							
50	Investimenti materiali dei BA	863'396	1'538'497	7'355'000	6'144'000	5'495'000	4'585'000
52	Investimenti immateriali	270'649	147'693	577'000	653'000	318'000	0
54	Prestiti	0	0	0	0	0	0
55	Partecipazioni, capitali sociali	0	0	0	0	0	0
56	Contributi per investimenti	296'792	129'180	492'000	150'000	143'000	0
57	Riversamento contributi per investimenti	0	0	0	0	0	0
58	Investimenti straordinari	0	0	0	0	0	0
		1'430'837	1'815'370	8'424'000	6'947'000	5'956'000	4'585'000
ENTRATE PER INVESTIMENTI							
60 E 63	Investimenti materiali dei BA	391'824	673'204	2'781'000	1'526'000	546'000	60'000
62	Investimenti immateriali	367'824	673'204	2'721'000	1'490'000	510'000	60'000
64	Prestiti	24'000	0	60'000	36'000	36'000	0
65	Partecipazioni, capitali sociali	0	0	0	0	0	0
66	Contributi per investimenti	0	0	0	0	0	0
67	Contributi per investimenti da riversare	0	0	0	0	0	0
68	Entrate straordinarie per investimenti	0	0	0	0	0	0
		391'824	673'204	2'781'000	1'526'000	546'000	60'000
		1'039'013	1'142'166	5'643'000	5'421'000	5'410'000	4'525'000
INVESTIMENTI NETTI							

COMUNE DI NOVAZZANO
PIANO FINANZIARIO 2025-2028

ALLEGATO 13

PARAMETRI GENERALI	Consuntivo 2023	Preventivo 2024	Preventivo 2025	2026	2027	2028
INFLAZIONE				0.50%	0.50%	0.50%
RINCARO STIPENDI DIPENDENTI				0.50%	0.50%	0.50%
AUMENTI REALI - SCATTI DIPENDENTI				1.50%	1.50%	1.50%
RINCARO STIPENDI DOCENTI				0.50%	0.50%	0.50%
AUMENTI REALI - SCATTI DOCENTI				1.50%	1.50%	1.50%
IMPOSTE PERSONE FISICHE EVOLUZIONE	1.00%	1.50%	1.50%	2.00%	2.00%	2.00%
IMPOSTE PERSONE FISICHE SGRAVI	0.00%	-2.30%	-0.10%	-0.40%	-0.20%	-0.20%
IMPOSTE PERSONE FISICHE	1.00%	-0.80%	1.40%	1.60%	1.80%	1.80%
IMPOSTE PERSONE FISICHE SGRAVI COMPLESSIVI		-2.30%	-2.40%	-2.80%	-3.00%	-3.20%
IMPOSTE PERSONE GIURIDICHE EVOLUZIONE	0.00%	0.00%	2.60%	2.00%	2.00%	2.00%
IMPOSTE PERSONE GIURIDICHE SGRAVI	0.00%	0.00%	-27.60%	0.00%	0.00%	0.00%
IMPOSTE PERSONE GIURIDICHE	0.00%	0.00%	-25.00%	2.00%	2.00%	2.00%
INTERESSE PASSIVO	1.00%	2.00%	1.50%	1.50%	1.50%	1.50%
ONERI ASSICURATIVI				9.00%	9.00%	9.00%
CONTRIBUTO PEREQUAZIONE (LPI)				0.15%	0.15%	0.15%
CONTRIBUTO ANZIANI				7.00%	7.00%	7.00%
SACD				3.10%	3.10%	3.10%
SERVIZI APOGGIO				2.10%	2.10%	2.10%

COMUNE DI NOVAZZANO
PIANO FINANZIARIO 2025-2028

ALLEGATO 14

INDICATORI FINANZIARI

	Consuntivo 2023	Preventivo 2024	2025	2026	2027	2028
Capitale dei terzi	1'476'827	1'473'913	8'457'213	15'940'513	23'423'813	28'907'113
/. Beni patrimoniali	-2'712'216	-1'827'511	-3'051'586	-4'431'786	-5'815'786	-6'137'386
Debito pubblico netto I	-1'235'389	-353'598	5'405'627	11'508'727	17'608'027	22'769'727
Ricavi fiscali	10'776'037	9'681'100	9'438'600	9'333'700	9'450'300	9'569'000
Tasso di indebitamento netto	-11.5%	-3.7%	57.3%	123.3%	186.3%	238.0%
Autofinanziamento	1'207'646	273'175	-132'925	-698'800	-706'000	-653'400
Investimenti netti	1'039'013	1'142'166	5'643'000	5'421'000	5'410'000	4'525'000
Grado di autofinanziamento	116.2%	23.9%	-2.4%	-12.9%	-13.0%	-14.4%
Spese per interessi	0	0	0	226'000	333'100	409'800
/. Ricavi per interessi	-80'976	-25'000	-25'000	-25'000	-25'000	-25'000
Interessi netti	-80'976	-25'000	-25'000	201'000	308'100	384'800
Ricavi correnti	12'649'048	11'567'100	11'111'000	11'014'800	11'140'100	11'267'600
Quota delle spese per interessi	-0.6%	-0.2%	-0.2%	1.8%	2.8%	3.4%
Debito pubblico netto I	-1'235'389	-353'598	5'405'627	11'508'727	17'608'027	22'769'727
Popolazione residente permanente	2'344	2'344	2'344	2'344	2'344	2'344
Debito pubblico netto I pro capite	-527	-151	2'306	4'910	7'512	9'714
Investimenti lordi	1'430'837	1'815'370	8'424'000	6'947'000	5'956'000	4'585'000
Uscite correnti	11'239'979	11'119'825	11'044'825	11'512'300	11'642'600	11'715'200
Uscite totali consolidate	12'670'816	12'935'195	19'468'825	18'459'300	17'598'600	16'300'200
Quota degli investimenti	11.3%	14.0%	43.3%	37.6%	33.8%	28.1%
Capitale proprio	12'360'567	12'104'942	11'457'717	10'041'217	8'412'717	6'655'517
Totale del passivo	13'837'393	13'578'855	19'914'930	25'981'730	31'836'530	35'562'630
Quota di capitale proprio	89.3%	89.1%	57.5%	38.6%	26.4%	18.7%

Municipio di S. Antonino
Via Municipio 10
6592 S. Antonino

Trasmesso unicamente per e-mail
a: cancelleria@santonino.ch

S. Antonino, 23 febbraio 2026

Interpellanza “Nuova Scuola dell’Infanzia; a che punto siamo?”

Lodevole Sindaca, Lodevoli Municipali,

con la presente, avvalendomi delle facoltà concesse dalla LOC (art. 66), interpello il Municipio sul seguente tema:

Da anni, e in particolare negli ultimi tempi, il progetto della nuova Scuola dell’Infanzia è diventato un tema quasi prioritario per il nostro Comune. Si tratta di un progetto che prevede la realizzazione di una nuova costruzione sul mappale 378, destinata a offrire spazi moderni e funzionali ai futuri bambini del Comune.

Tuttavia, i dati a livello cantonale, e non solo, indicano una sensibile riduzione del numero di bambini nel breve periodo. Già a partire dal prossimo anno scolastico è infatti prevista una marcata diminuzione della frequenza nelle Scuole dell’Infanzia del Cantone. Alla luce di questi elementi, ci si interroga sull’effettiva adeguatezza e proporzionalità della nuova costruzione e dell’investimento previsto rispetto alla realtà demografica attuale e futura.

Alla luce di quanto sopra, interpello il Municipio sui seguenti punti:

- **A quanto ammontano, allo stato attuale, i costi preventivati per il progetto? Qual era invece l’importo inizialmente previsto?**
- **Si parla di un aumento dei costi significativo, stimato addirittura tra il 40% e il 50%. Quali sono le motivazioni di tale incremento, se confermato?**
- **Alla luce dell’evoluzione dei costi e del contesto attuale, ritenete che questo investimento sia ancora sensato e giustificato?**
- **Non sarebbe più opportuno valutare il risanamento dell’attuale Scuola dell’Infanzia?**

Pag. 1 di 2

- **I dati a livello cantonale indicano una diminuzione delle nascite e, di conseguenza, del numero di futuri allievi nel brevissimo termine. Quali sono le previsioni specifiche per il nostro Comune?**
- **Quanti bambini risultano attualmente iscritti nelle diverse sezioni della Scuola dell'Infanzia?**
- **In base ai dati oggi disponibili, quanti bambini sono previsti nelle diverse sezioni della Scuola dell'Infanzia nei prossimi cinque anni?**
- **Alla luce delle previsioni demografiche e scolastiche, la realizzazione di una nuova struttura risulta ancora necessaria?**

Ringraziandovi per la collaborazione e l'attenzione che porterete alla presente interpellanza, colgo l'occasione per porgervi i migliori saluti.

Il rappresentante della *Lista Civica 6592*

Simone Cozzatti



Archivio documentale



Pag. 2 di 2



Municipio di S. Antonino

Via Municipio 10, 6592 S. Antonino

Tel. 091 850 20 90 cancelleria@santonino.ch

Fax 091 850 20 99 <https://www.santonino.ch>

Ccp 65-791-4

6592 S. Antonino, 23 marzo 2026

Risoluzione municipale No.: 378

Signor
Cozzatti Simone

Domicilio

Risposta alla sua Interpellanza del 23.02.2026 "Nuova Scuola dell'Infanzia; a che punto siamo?"

Egregio signor Cozzatti,

Il Municipio ringrazia per l'interpellanza concernente il progetto della nuova Scuola dell'Infanzia. Il tema sollevato riveste indubbiamente un'importanza strategica per il nostro Comune, sia sotto il profilo finanziario sia sotto quello pianificatorio, educativo e sociale.

La realizzazione di una nuova struttura scolastica rappresenta una scelta strategica con effetti che si estendono nel medio e lungo periodo, incidendo in modo significativo sull'organizzazione del servizio educativo, sulla qualità degli spazi destinati ai bambini e alla popolazione e sulla sostenibilità degli investimenti pubblici.

Il Municipio è pienamente consapevole delle preoccupazioni espresse, in particolare per quanto riguarda l'evoluzione dei costi del progetto e il contesto demografico.

Tali elementi richiedono un'attenta valutazione; con la presente risposta il Municipio intende pertanto fornire un quadro chiaro e trasparente della situazione attuale, rispondendo ai temi sollevati e illustrando lo stato dei costi, le valutazioni fatte e per quanto possibile le previsioni demografiche per il nostro Comune.

Nei punti che seguono verranno quindi affrontate, in modo puntuale, le singole questioni sollevate nell'interpellanza.

1) Costi

Il Municipio aveva già presentato il quadro completo dei costi durante la serata informativa del 27 maggio 2025 aperta a tutta la popolazione. Le cifre rese note allora allo stato attuale sono confermate. Il progetto definitivo prevede dei costi stimati con +/- 10% di margine. Per l'edificio della nuova scuola dell'infanzia (inclusi la mensa, l'asilo nido e il giardino della SI) la spesa prevista è di 12'150'000 iva inclusa. Ricordiamo che per l'edificio della SI e dei relativi spazi didattici, l'ente banditore nel 2021 aveva stimato i costi in fr. 11'000'000.00 IVA esclusa. Le cifre attuali non si discostano da quanto preventivato.

Successivamente il Municipio ha ritenuto opportuno riflettere sull'esigenza di ripensare l'intera area degli edifici scolastici, chiedendo dei crediti di progettazione (gennaio 2025) per gli spazi esterni fruibili da tutta la popolazione e per la sistemazione viaria del comparto, la cui sicurezza è una priorità. I costi di questi progetti sono pure stati presentati durante la serata informativa del maggio 2025 e sono riconfermati in questa risposta.



Municipio di S. Antonino

Via Municipio 10, 6592 S. Antonino

Tel. 091 850 20 90 cancelleria@santonino.ch

Fax 091 850 20 99 https://www.santonino.ch

Ccp 65-791-4

2

Ricapitolando:

Costi Pdef +/-10%	CHF IVA inclusa	
Concorso/progettazione fino alla domanda di costruzione	1'285'000	crediti già approvati
Edificio Nuova Scuola dell'Infanzia Incluso asilo nido, cucina, mensa e giardino della SI	12'150'000	
Lavori preliminari, attrezzature, arredo, costi secondari Relativi alla nuova SI	1'135'000	
Sistemazione esterna spazi pubblici Spazio didattico esterno, frutteto, parcheggio, fermata bus	690'000	
Sistemazione della viabilità Incluso nuovo parcheggio 50 posti a ovest	1'000'000	
Riserve Imprevisti e rincari	840'000	
Totale Nella cifra totale non sono tenuti in considerazione eventuali sussidi (Minergie, ...)	17'100'000	

Per quanto riguarda l'edificio della SI non vi è quindi stato un significativo aumento dei costi. Nel bando di concorso era inserita la progettazione degli spazi polivalenti esterni (cfr. bando di concorso, punto 2.1), ma questi non rientravano nei costi relativi all'edificio (cfr. bando di concorso, punto 6.1.1). Tuttavia, la progettazione della scuola dell'infanzia e degli spazi pubblici esterni è strettamente legata e andava affrontata in modo unitario. Non si tratta solo di costruire un edificio, ma di pensare a tutto l'insieme, valorizzando l'intero comparto scolastico. Era importante includere fin da subito anche gli spazi esterni nel progetto, per creare un ambiente educativo completo, funzionale, bello e coerente con gli obiettivi della scuola. Gli spazi esterni, inoltre, saranno accessibili non solo ai bambini, ma a tutta la comunità, diventando un luogo di incontro e condivisione.

La viabilità all'interno del comparto era un altro aspetto che non poteva essere disgiunto dal progetto, perché è fondamentale garantire a bambini e famiglie la possibilità di muoversi in un ambiente sicuro e protetto. Per il Municipio, la sicurezza negli spostamenti degli allievi è una priorità assoluta. Il progetto prevede il riassetto della viabilità nell'intera area della scuola. È previsto anche l'adeguamento della fermata dell'autobus, che sarà resa accessibile alle persone con disabilità, in conformità alla normativa vigente. Inoltre, verrà riorganizzato il parcheggio pubblico con la costruzione di una postazione con 50 stalli e colonnine di ricarica per auto elettriche.

Il Municipio, così come il Consiglio comunale (vedi approvazione precedenti Messaggi Municipali), ritiene che questo importante investimento sia pienamente giustificato e frutto di un'analisi attenta dei bisogni attuali e futuri del territorio e di una visione strategica orientata a un servizio educativo moderno, funzionale e sostenibile.

2) Un nuovo edificio per sostituire quello attuale

La scelta è motivata dallo stato dell'edificio esistente, costruito negli anni '70, non più conforme agli standard attuali in materia di spazio educativo. Infatti delle attuali 5 sezioni, 3 (la III, la IV e la V) sono a carattere provvisorio. L'edificio originario è ormai vetusto, mostra sempre più i segni del tempo e necessita di continui lavori di manutenzione e messa in sicurezza; l'installazione del prefabbricato posato di recente, che ospita la sezione V, ci è stata concessa dal Cantone a titolo provvisorio con la richiesta di avanzare nella progettazione del nuovo stabile.



Municipio di S. Antonino

Via Municipio 10, 6592 S. Antonino

Tel. 091 850 20 90 cancelleria@santonino.ch

Fax 091 850 20 99 <https://www.santonino.ch>

Ccp 65-791-4

3

La struttura attuale si trova all'interno di una zona protetta (zona del pozzo) ed è stata edificata prima dell'approvazione del piano regolatore comunale. Questa particolare collocazione non consente interventi di ampliamento esterno permanenti, limitando la possibilità di ampliamento. Il risanamento dell'attuale sede a scopo di edificio scolastico è un'opzione non percorribile per le nuove normative in vigore (potrà se del caso essere trasformato ma solo per altri scopi).

Il nuovo progetto consentirà di offrire ambienti più ampi e innovativi, con spazi adeguati alle esigenze pedagogiche contemporanee, integrando anche un asilo nido e una mensa per la scuola elementare. Inoltre, l'edificio sarà realizzato secondo criteri di efficienza energetica e sostenibilità ambientale. L'obiettivo è garantire una risposta concreta e duratura ai bisogni delle famiglie, creando una struttura educativa di riferimento per il futuro della comunità.

3) I numeri attuali e l'evoluzione demografica

Nella risposta alla recente interpellanza (CC 19.12.2025) "Nuova scuola dell'Infanzia, richiesta informazioni numero allievi e nascite", avevamo fornito il numero di allievi aggiornato a dicembre 2025. Gli allievi che attualmente frequentano la scuola dell'infanzia sono 15 nelle sezioni 1, 3, 4, 5 e 14 nella 2, per un totale di 74 allievi.

Per il prossimo anno scolastico, sulla base dell'ordinamento definito dall'Istituto, si prevede la conferma delle cinque sezioni attualmente attive. Per gli anni successivi, invece, le previsioni risultano più complesse. Tra due anni potrebbe verificarsi una lieve flessione, ma non è possibile formulare stime attendibili, poiché i movimenti di arrivi e partenze sono per loro natura imprevedibili: talvolta è sufficiente l'iscrizione di un solo bambino in più per determinare una variazione significativa nel numero delle sezioni.

Considerato che l'accesso alla scuola dell'infanzia avviene al compimento dei tre anni di età, il dato relativo alle nascite registrate nel 2025 nel nostro Comune (pari a 22) consente unicamente di stimare il numero potenziale di bambini che potrebbero iscriversi tra tre anni.

Per gli anni successivi, in assenza di dati sulle nascite nel territorio comunale e su arrivi e partenze, non è possibile elaborare previsioni attendibili.

Il progetto della nuova SI prevede 6 sezioni di scuola dell'infanzia. Le sezioni sono organizzate a moduli di due, con degli spazi in comune ogni due sezioni. Anche se non tutte le 6 sezioni previste saranno occupate, l'istituto scolastico potrà disporre di ulteriori spazi per attività varie (sia per la SI sia per la scuola elementare) e il comune potrà contare su ambienti aggiuntivi dove collocare eventuali servizi di cui si avrà necessità in futuro (centro extrascolastico, punto di incontro per anziani, ...). Inoltre, delle cinque sezioni attuali due sono inclusive: queste sezioni accolgono bambini con bisogni educativi specifici e hanno un numero ridotto di allievi. Disporre di un numero generoso di sezioni consente di portare avanti con convinzione il progetto di inclusione, che prevede classi con un numero ridotto di allievi. Grazie a questa disponibilità, non si pone il problema della mancanza di spazio: il Comune può continuare a garantire condizioni favorevoli all'apprendimento per tutti, senza dover fare compromessi in termini di qualità o accoglienza.

4) Conclusione

Alla luce delle previsioni scolastiche, demografiche e sociali, la realizzazione di questa nuova struttura – che comprenderà non solo la scuola dell'infanzia ma anche l'asilo nido, la mensa per la scuola elementare, una cucina funzionale, spazi aggregativi esterni, un parcheggio a servizio dei vari complessi presenti nel comparto (sala multiuso, biblioteca, campo di calcio) e una zona di mobilità disciplinata e lenta, progettata con particolare attenzione alla sostenibilità ambientale – risulta non solo necessaria, ma vitale per il comune.



Municipio di S. Antonino

Via Municipio 10, 6592 S. Antonino

Tel. 091 850 20 90 cancelleria@santonino.ch

Fax 091 850 20 99 <https://www.santonino.ch>

Ccp 65-791-4



4

Questa costruzione non deve essere considerata unicamente come un edificio scolastico, ma come un vero e proprio contenitore di servizi e opportunità per l'intera comunità. In questa prospettiva, il progetto assume un valore strategico: non rappresenta soltanto una risposta alle necessità attuali, ma costituisce un investimento a lungo termine per lo sviluppo del comune.

Alla luce del rapido evolversi della situazione geopolitica internazionale, caratterizzata da crescente instabilità, e considerate le inevitabili ripercussioni anche sul contesto economico nazionale, allo stato attuale risulta difficile formulare previsioni attendibili su futuri aumenti dei costi.

Con la massima stima.

IL SINDACO:

Simona Ziniker

PER IL MUNICIPIO

IL SEGRETARIO:

Davide Vassalli



Archivio documentale





Municipio di S. Antonino

Via Municipio 10, 6592 S. Antonino

Tel. 091 850 20 90 cancelleria@santonino.ch

Fax 091 850 20 99 <https://www.santonino.ch>

Ccp 65-791-4

ALLEGATO E

S. Antonino, 23 marzo 2026_9490_FM

Risoluzione Municipale No.: 380

Signor
Zufferey Ivan
Domicilio

Risposta Interpellanza Rumori causati dall'autostrada A2 e strada A13 (Rettifilo)

Egregio sig. Zufferey,

in risposta alla sua interpellanza del 21.12.2025 concernente i rumori causati dall'Autostrada A2 e dalla Strada A13 (rettifilo), il Municipio comunica quanto segue.

Nel maggio 2021 l'USTRA ha trasmesso al Comune i risultati dei rilievi fonometrici effettuati lungo i tratti interessati; i valori riscontrati rientravano nei parametri previsti dal progetto pubblicato.

Successivamente, il Comune ha richiesto a USTRA una nuova valutazione con aggiornamento dei dati; a tale richiesta è stata data risposta nel luglio 2022.

Anche in questa seconda verifica – pur essendo le misurazioni state eseguite nel periodo invernale, quindi in condizioni potenzialmente più sfavorevoli (maggiore rumorosità dovuta agli pneumatici invernali e all'assenza di vegetazione) – i valori rilevati risultavano ancora conformi ai limiti richiesti dalla normativa vigente.

La relativa documentazione è disponibile e consultabile presso la Cancelleria comunale.
Si chiederanno ora ad USTRA dei nuovi rilievi per aggiornare la situazione.

Per quanto concerne il potenziamento e la continuità dei ripari fonici, il Municipio si farà portavoce presso USTRA della richiesta di valutare eventuali ulteriori interventi migliorativi lungo i tratti interessati.
Informiamo inoltre che in questo periodo sono in corso colloqui e incontri ravvicinati con USTRA, in particolare in relazione al progetto di collegamento tra l'Autostrada A2 e la Strada A13; in tale ambito verranno nuovamente sollevate anche le tematiche legate alla protezione fonica.

Per quanto riguarda il declassamento della A13, al momento il Municipio è in attesa di comunicazioni ufficiali da parte degli enti competenti e provvederà a informare tempestivamente il Consiglio comunale non appena saranno disponibili tempistiche definitive.

Ringraziando per l'attenzione dimostrata verso un tema sensibile per la popolazione, il Municipio conferma il proprio impegno nel monitorare la situazione e nel tutelare la qualità di vita dei cittadini.

Con la massima stima.

IL SINDACO:
Simona Zinniker

PER IL MUNICIPIO:

IL SEGRETARIO:
Davide Vassalli



Lodevole
Municipio del comune di S.Antonino
Via Municipio 10
6592 S.Antonino

21 dicembre 2025

Interpellanza – Rumori causati dall'autostrada A2 e strada A13 (Rettifilo)

Lodevole Municipio,
Gentile Signora Sindaco,
Egregi Signori Municipalì,

con la presente, avvalendomi delle facoltà concesse dalla LOC (*art. 66 LOC*) e del regolamento comunale, mi permetto di interpellare il Municipio sul seguente tema:

Nel nostro comune attraversato dalle arterie stradali A2 A13 (rettifilo), persistono problemi di inquinamento fonico nonostante gli interventi di USTRA tra il 2018 e il 2022. Le misurazioni ufficiali del 2021, effettuate in un periodo di traffico ridotto causa pandemia non riflettono la situazione attuale.

Chiedo pertanto:

- . Il Municipio dispone di dati aggiornati sulle misurazioni foniche post - 2021?
- . Intende sollecitare USTRA per una rivalutazione e potenziamento dei ripari fonici?
- . Qual è la data prevista per il declassamento della A13?
- . È prevista la posa di nuovi di nuovi ripari fonici lungo la A13 nel tratto comunale?

Ringrazio per l'attenzione, resto in attesa di un riscontro e di azioni concrete a tutela della cittadinanza.

Ivan Zufferey



Archivio documentale



* C 0 2 5 2 8 2 8 *



Municipio di S. Antonino

Via Municipio 10, 6592 S. Antonino

Tel. 091 850 20 90 cancelleria@santonino.ch
Fax 091 850 20 99 <https://www.santonino.ch>
Ccp 65-791-4

6592 S. Antonino, 23 marzo 2026

Risoluzione municipale No.: 379

Spettabile
Gruppo PLR
C/o Turello Giaele
Domicilio

Risposta all'Interpellanza PLR del 22.12.2025 "Collegamento A2-A13"

Gentili signore, Egregi signori,

con la presente il Municipio di S. Antonino vi ringrazia per il vostro interessamento alla questione in oggetto e con questo scritto risponde alla citata Interpellanza.

L'ultima variante del progetto generale di collegamento A2-A13 Bellinzona Sud-Locarno (denominata COBELLO, variante 2B) è stato condiviso con USTRA, Dipartimento del territorio, Dipartimento delle istituzioni e Municipio tramite un incontro che si è svolto il 10 novembre 2025. Il progetto verrà ora sottoposto da USTRA al Consiglio federale per il tramite del DATEC.

Il progetto prevede, tra le principali opere, la realizzazione di una galleria tra Camorino e Quartino, la realizzazione di una nuova strada di aggiramento lungo la ferrovia tra Camorino e Via Industrie e il declassamento dell'attuale rettilineo a strada di interesse locale a 50 km/ora. Il cavalcavia attuale rimarrà in funzione.

Nel frattempo, il Consiglio federale ha aggiornato le priorità dei vari progetti a livello federale, purtroppo spostando da orizzonte realizzativo 2045 a orizzonte realizzativo 2055 il collegamento A2-A13. Per esprimere la nostra contrarietà a questo spostamento di priorità ci stiamo organizzando con gli altri Municipi coinvolti verso il Consiglio federale.

Con la massima stima.

IL SINDACO: 
Simona Zindiker

PER IL MUNICIPIO 

IL SEGRETARIO: 
Davide Vassalli

Archivio documentale



Lodevole
Municipio del comune di S.Antonino
Via Municipio 10
6592 S.Antonino

22 dicembre 2025

Interpellanza – Collegamento A2 – A13

Lodevole Municipio,
Gentile Signora Sindaco,
Egregi Signori Municipalì,

con la presente, avvalendoci delle facoltà concesse dalla LOC (*art. 66 LOC*) e del regolamento comunale, ci permettiamo di interpellare il Municipio sul seguente tema:

Da diversi anni si discute, a livello cantonale e federale, della necessità di migliorare il collegamento tra le autostrade A2 e A13.

Il Comune di Sant'Antonino, per la sua posizione geografica, risulta direttamente interessato dalle possibili varianti progettuali, nonché dagli impatti legati al traffico, all'ambiente e alla qualità di vita della popolazione.

Nel corso del tempo sono state menzionate ipotesi di studio, approfondimenti tecnici e possibili sviluppi futuri, ma non risulta sempre chiaro quale sia lo stato attuale della pianificazione né quale ruolo abbia assunto o intenda assumere il Municipio nel monitoraggio e nella difesa degli interessi comunali.

Alla luce di quanto sopra, sottoponiamo al Municipio le seguenti domande:

1. Qual è ad oggi la situazione aggiornata concernente il progetto di collegamento A2 – A13?
2. Il Municipio è coinvolto formalmente in tavoli di lavoro, consultazioni o procedure legate a tale progetto? In caso affermativo, in quale forma?
3. Sono note varianti progettuali che interessano direttamente o indirettamente il territorio comunale di Sant'Antonino?

Ringraziando per la collaborazione, porgiamo i migliori saluti.

Gruppo PLR

[Handwritten signatures and initials]
v.k. *[initials]*
G. *[initials]*
S. *[initials]*
F. *[initials]*
W. *[initials]*
Guerettes *[signature]*
a *[signature]*

[Handwritten signature]
G. *[initials]*





Municipio di S. Antonino

Via Municipio 10, 6592 S. Antonino

Tel. 091 850 20 90 cancelleria@santonino.ch

Fax 091 850 20 99 <https://www.santonino.ch>

Ccp 65-791-4

ALLEGATO G

S. Antonino, 23 marzo 2026_9494_DAP

Risoluzione Municipale No.: 381

Signor
Bassi Carlo

Domicilio

Risposta Interpellanza
Lavori di sistemazione Via Cima Paese

Egregio sig. Bassi,

In risposta alla sua interpellanza del 22 dicembre 2025 concernente la sistemazione dell'angolo fontana in Via Cima Paese, il Municipio desidera precisare quanto segue.

La sistemazione di Via Cima Paese si inserisce in un progetto complessivo di riqualificazione delle sottostrutture che ha interessato l'intera via, comprendendo la sostituzione della condotta idrica, la posa di nuove tubazioni elettriche, il rifacimento del manto stradale e la riqualificazione generale dell'illuminazione pubblica. Si tratta di un intervento atteso da molti anni dalla popolazione, volto non solo a risanare infrastrutture ormai datate, ma anche ad adeguarle alle esigenze attuali e future. In quest'ottica rientra anche la progressiva eliminazione delle linee aeree dal nucleo, con un miglioramento sia sotto il profilo della sicurezza sia dal punto di vista estetico.

Per quanto riguarda nello specifico l'angolo oggetto dell'interpellanza, il progetto è stato valutato internamente, ricercando un equilibrio tra esigenze tecniche, vincoli infrastrutturali esistenti e inserimento paesaggistico. Sono stati definiti gli spazi necessari per collocare gli elementi indispensabili: l'idrante, posizionato nel pieno rispetto della normativa vigente; il nuovo palo dell'illuminazione pubblica; e l'armadio tecnico AMB per la gestione della rete elettrica.

La rimozione della fontana preesistente si è resa necessaria a causa delle sue condizioni strutturali compromesse. La vasca in cemento era fortemente deteriorata dall'invecchiamento del materiale e presentava perdite dovute al degrado delle condotte di entrata e di uscita.

Un intervento di manutenzione straordinaria avrebbe comportato costi elevati e non proporzionati al risultato, rendendo più razionale procedere con la sostituzione. Si precisa inoltre che la fontana non era oggetto di tutela quale bene protetto e non risultava più conforme alle normative vigenti in materia di sicurezza.

Le limitazioni imposte dalla presenza di diverse sottostrutture – in particolare la condotta fognaria con numerosi allacciamenti privati nella parte superiore – hanno fortemente condizionato le possibilità di collocazione dei nuovi elementi. L'azienda AMB ha quindi proposto di installare l'armadio elettrico nell'unico spazio tecnicamente disponibile, offrendo nel contempo la fornitura di una nuova fontana da posizionare nello stesso punto di quella precedente. Questa soluzione ha permesso di risolvere le problematiche strutturali e funzionali esistenti, conciliando al contempo le esigenze infrastrutturali con il mantenimento di un elemento identitario del luogo.

Al posto della precedente vasca in cemento è stata posata una fontana in sasso pieno, proveniente da una cava ticinese, scelta con uno stile, sobrio e coerente con il contesto del nucleo storico, evitando soluzioni dal carattere eccessivamente contemporaneo o impattante.

Dal profilo architettonico, la nuova fontana riprende una tipologia tradizionale diffusa nei nuclei storici del Ticino: vasca semicircolare addossata, con pilastro centrale verticale che sostiene il punto di erogazione dell'acqua. Questa configurazione, oltre a richiamare un'immagine consolidata nel paesaggio costruito locale, consente un corretto inserimento nello spazio pubblico, dialogando con le murature e le pavimentazioni esistenti senza generare contrasti formali.

Le fontane in sasso rappresentano infatti un elemento identitario dei nuclei ticinesi, storicamente legato sia all'approvvigionamento idrico sia alla qualità architettonica degli spazi collettivi. L'impiego della pietra naturale locale valorizza la matericità e la durabilità dell'intervento, rafforzando la continuità con la tradizione costruttiva del territorio.

La nuova fontana è inoltre dotata di un rubinetto di chiusura che permette di ridurre il consumo d'acqua e di garantire una gestione più sostenibile della risorsa, coniugando così rispetto della tradizione e attenzione alle esigenze attuali.

L'idrante, elemento indispensabile ai fini della sicurezza antincendio e della protezione degli edifici circostanti, è stato posizionato nel rispetto delle normative vigenti (UNI 10779) e delle direttive tecniche di settore. La sua collocazione è stata definita tenendo conto sia delle esigenze operative dei servizi di pronto intervento, sia della sicurezza della circolazione veicolare e pedonale.

In particolare, l'idrante è ubicato in una posizione chiaramente riconoscibile, facilmente accessibile in caso di necessità e tale da non costituire intralcio né restringimento significativo della carreggiata o dei percorsi pedonali. La visibilità è garantita anche dall'illuminazione pubblica soprastante, che assicura un'adeguata percezione del dispositivo nelle ore notturne e in condizioni di scarsa luminosità, contribuendo ulteriormente alla sicurezza generale dell'area.

Al termine della posa del palo dell'illuminazione verrà completata la pavimentazione con i sampietrini (selciato) in pietra naturale dell'angolo ricreato, così da definire uno spazio con un migliore inserimento architettonico e una sistemazione complessiva coerente.

Il Municipio resta a disposizione per eventuali ulteriori chiarimenti e ribadisce che tutte le scelte progettuali sono state adottate sulla base di criteri tecnici, funzionali, di sicurezza e di corretta gestione delle infrastrutture, con l'obiettivo di garantire una riqualificazione sostenibile e armoniosa dell'ingresso di Via Cima Paese.

Con la massima stima.

IL SINDACO:
Simona Ziniker

PER IL MUNICIPIO:


IL SEGRETARIO:
Davide Vassalli



S. Antonino, 22.12.2025

Lodevole Municipio,

con la presente, avvalendomi della facoltà concessa dalla LOC (art. 66), mi permetto di interpellare il Municipio sul seguente tema.

A seguito dei recenti lavori di sistemazione di Via Cima Paese, sono emerse alcune criticità che, per la loro rilevanza urbanistica, paesaggistica e funzionale, ritengo doveroso sottoporre all'attenzione del Municipio.

Prima dell'intervento, l'accesso al paese era caratterizzato dalla presenza di una fontana storicamente riconoscibile, elemento identitario e visivamente significativo, che rappresentava il primo impatto per chi giungeva o transitava in quel punto. Con la nuova sistemazione, tale fontana è stata smantellata e l'attuale configurazione dell'entrata appare poco coerente e difficilmente comprensibile sotto diversi profili.

In particolare:

- il primo elemento che oggi si presenta all'ingresso di Via Cima Paese è il quadro dell'azienda elettrica, con un impatto visivo dominante e poco qualificante per l'immagine del paese;
- la fontana, fortemente ridimensionata, risulta solo parzialmente visibile e collocata in modo tale da ridurre sensibilmente il valore simbolico, paesaggistico e identitario;
- immediatamente dopo la fontana, in corrispondenza dell'uscita di una strada privata, è stato posizionato un idrante, scelta che solleva interrogativi non solo di carattere estetico, ma anche in termini di sicurezza, funzionalità e buon senso nella progettazione dell'accesso viario.

Alla luce di quanto esposto, chiedo al Municipio:

1. chi ha elaborato e approvato il progetto del nuovo accesso a via Cima Paese
2. quali criteri urbanistici, paesaggistici e di sicurezza abbiano guidato le scelte adottate, sia nella fase di pianificazione sia nella collocazione dei singoli elementi, e se tali scelte rispondano a una visione coerente dell'entrata del paese o a un semplice insieme di soluzioni puntuali prive di un disegno complessivo

3. se sia stata valutata, o se si intenda ora valutare, una diversa sistemazione della fontana e degli elementi presenti, al fine di restituire dignità, identità e qualità paesaggistica all'accesso di via Cima Paese.

Ritengo che l'entrata di via Cima Paese non sia un dettaglio secondario, bensì un elemento qualificante dello spazio pubblico e dell'immagine collettiva della comunità, e che come tale debba essere oggetto di scelte ponderate, coerenti e rispettose del contesto.

(in allegato immagini tratte da Google Maps antecedenti all'intervento e fotografie successive ai lavori).

Ringraziando anticipatamente per il riscontro, porgo distinti saluti.

Carlo Bassi *Carlo Bassi*
Gruppo Il Centro

foto prese da Google Maps prima dei lavori




foto dopo i lavori

